

# DGC Stock Selection A CHF Acc

## Categoria Morningstar™

Azionari Altri Settori

## Benchmark Morningstar

Not Categorized

Usato nel Report

## Benchmark Dichiarato

MSCI World NR EUR

## Morningstar Rating™

Senza rating

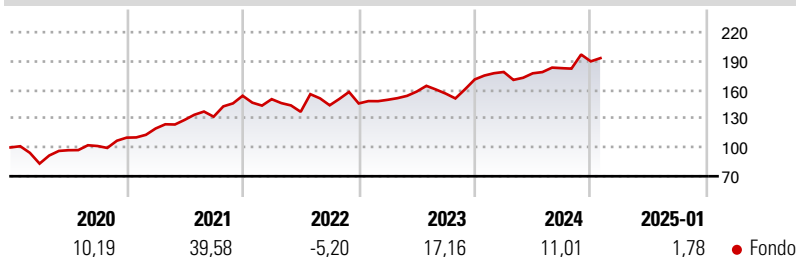
### Obiettivo d'Investimento Dichiarato

The investment objective of the Sub-Fund is to achieve a better performance in a global equity market than the index "MSCI World in Euro" by investing mainly in shares, certificates of shares and equity-like transferable securities. In order for the Sub-Fund to attain its target, it may invest up to 10% of its net assets in UCITS and other UCIs in line with Article 41 (1) (e) of the Investment Fund Law. The Sub-Fund will hold a diversified portfolio promoting the exposure to global equity markets (Europe, North America, Asia and emerging markets).

### Misure di Rischio

3Y Alpha	-	3Y Sharpe Ratio	0,55
3Y Beta	-	3Y Std Dev	14,40
3Y R-Squared	-	3Y Risk	-
3Y Info Ratio	-	5Y Risk	-
3Y Tracking Error	-	10Y Risk	-

### Rendimenti



### Rend. Cumulati %

Periodo	Fondo
3-Mesi	6,74
6-Mesi	11,01
1-Anno	9,43
3-Anni Ann.ti	10,69
5-Anni Ann.ti	13,57
10-Anni Ann.ti	9,52

Rendimenti aggiornati al 03/02/2025

### Rendimenti

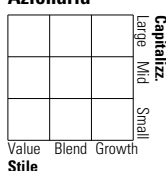
Periodo	Q1	Q2	Q3	Q4
<b>Trimestrali %</b>				
2025	-	-	-	-
2024	4,54	-0,79	3,02	3,90
2023	2,59	5,74	-1,35	9,48
2022	-2,31	-8,75	4,94	1,35
2021	8,63	7,52	2,57	16,51

### Portafoglio -

#### Asset Allocation % Netta

#### Style Box

#### Azionaria



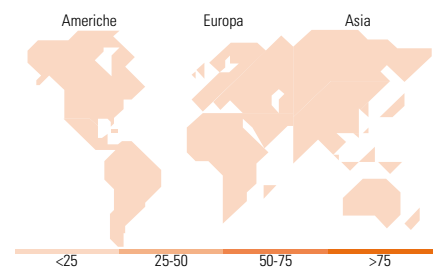
#### Mkt Cap %

#### Capitalizzazione media di mercato

Ave Mkt Cap

#### Fondo

Fondo



### Titoli principali

Nome	Settore	%
% Primi 10 Titoli sul Patrimonio		0,00
Numero Complessivo di Titoli Azionari		-
Numero Complessivo di Titoli Obbligazionari		-

### Distribuzione Settoriale %

Settore	Fondo
<b>Ciclico</b>	<b>0,00</b>
Materie Prime	-
Beni di Consumo Ciclici	-
Finanza	-
Immobiliare	-
<b>Sensibile</b>	<b>0,00</b>
Telecomunicazioni	-
Energia	-
Beni Industriali	-
Tecnologia	-
<b>Difensivo</b>	<b>0,00</b>
Beni Difensivi	-
Salute	-
Servizi di Pubblica Utilità	-

### Ripartizione Geografica %

Regione	Fondo
<b>America</b>	<b>0,00</b>
Stati Uniti	-
Canada	-
America Latina e Centrale	-
<b>Europa</b>	<b>0,00</b>
Regno Unito	-
Europa Occidentale - Euro	-
Europa Occidentale - Non Euro	-
Europa dell'Est	-
Africa	-
Medio Oriente	-
<b>Asia</b>	<b>0,00</b>
Giappone	-
Australasia	-
Asia - Paesi Sviluppati	-
Asia - Emergente	-

### Anagrafica

Società di Gestione	NS Partners Europe SA	Patrimonio Classe (Mln)	99,30 CHF	Investimento Min. Ingresso	-
Telefono	+352 (26) 27 11	(03/02/2025)		Investimento Min. Successivo	-
Web	nspgroup.com	Domicilio	LUSSEMBURGO	T.E.R.	0,84%
Data di Partenza	03/07/2013	Valuta del Fondo	CHF	Spese correnti	1,72%
Nome del Gestore	Pierre Mouton	UCITS	Si	Commissione di incentivo	-
Data Inizio Gestione	03/07/2013	Inc/Acc	Acc		
NAV (03/02/2025)	CHF 268,95	ISIN	LU0947862669		
Patrimonio Netto (Mln)	-				