

DGC Stock Selection A USD Acc

Categoria Morningstar™

Azionari Altri Settori

Benchmark Morningstar

Not Categorized
Usato nel Report

Benchmark Dichiarato

MSCI World NR EUR

Morningstar Rating™

Senza rating

Obiettivo d'Investimento Dichiarato

The investment objective of the Sub-Fund is to achieve a better performance in a global equity market than the index "MSCI World in Euro" by investing mainly in shares, certificates of shares and equity-like transferable securities. In order for the Sub-Fund to attain its target, it may invest up to 10% of its net assets in UCITS and other UCIs in line with Article 41 (1) (e) of the Investment Fund Law. The Sub-Fund will hold a diversified portfolio promoting the exposure to global equity markets (Europe, North America, Asia and emerging markets).

Misure di Rischio

3Y Alpha	-	3Y Sharpe Ratio	0,44
3Y Beta	-	3Y Std Dev	13,73
3Y R-Squared	-	3Y Risk	-
3Y Info Ratio	-	5Y Risk	-
3Y Tracking Error	-	10Y Risk	-

Rendimenti



Rend. Cumulati %

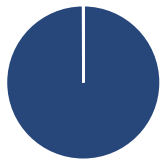
	Fondo
3-Mesi	3,69
6-Mesi	12,49
1-Anno	-6,65
3-Anni Ann.ti	8,66
5-Anni Ann.ti	12,31
10-Anni Ann.ti	13,41

Rendimenti aggiornati al 11/02/2026

Rendimenti

	Q1	Q2	Q3	Q4
Trimestrali %				
2026	-	-	-	-
2025	-8,91	-7,39	5,65	4,58
2024	12,89	-0,05	-2,36	12,66
2023	2,30	4,64	1,88	1,88
2022	-0,95	-4,68	8,81	-3,43

Portafoglio 31/08/2025



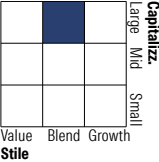
Asset Allocation %

- Azioni
- Obbligazioni
- Liquidità
- Altro

Netta

99,94
0,00
0,06
0,00

Style Box Azionaria

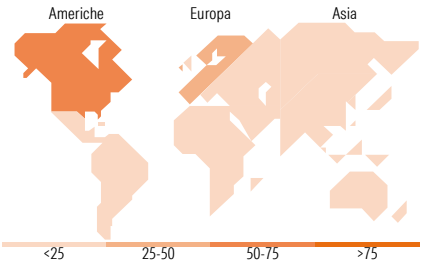


Mkt Cap %

	Fondo
Giant	31,00
Large	48,61
Medium	18,15
Small	2,25
Micro	0,00

Capitalizzazione media di mercato

	Fondo
Ave Mkt Cap EUR	126.786,95



Titoli principali

Nome	Settore	%
Alphabet Inc Class A	☎	4,55
Abbott Laboratories	⚕	4,11
Cisco Systems Inc	💻	4,03
Booking Holdings Inc	🏠	3,92
Cummins Inc	⚙	3,92
ASML Holding NV	💻	3,91
Swiss Re AG	🏢	3,81
Legrand SA	⚙	3,66
Mondelez International Inc...	🍫	3,58
Microsoft Corp	💻	3,56
% Primi 10 Titoli sul Patrimonio		39,07
Numero Complessivo di Titoli Azionari		38
Numero Complessivo di Titoli Obbligazionari		0

Distribuzione Settoriale %

	Fondo
Ciclico	32,81
Materie Prime	4,82
Beni di Consumo Ciclici	6,72
Finanza	21,26
Immobiliare	-
Sensibile	49,43
Telecomunicazioni	4,56
Energia	2,00
Beni Industriali	21,70
Tecnologia	21,17
Difensivo	17,77
Beni Difensivi	7,01
Salute	10,76
Servizi di Pubblica Utilità	-

Ripartizione Geografica %

	Fondo
America	69,26
Stati Uniti	67,78
Canada	1,49
America Latina e Centrale	0,00
Europa	30,74
Regno Unito	2,05
Europa Occidentale - Euro	16,80
Europa Occidentale - Non Euro	11,88
Europa dell'Est	0,00
Africa	0,00
Medio Oriente	0,00
Asia	0,00
Giappone	0,00
Australasia	0,00
Asia - Paesi Sviluppati	0,00
Asia - Emergente	0,00

Anagrafica

Società di Gestione	NS Partners Europe SA	Patrimonio Classe (Mln)	78,61 USD	Investimento Min. Ingresso	-
Telefono	+352 (26) 27 11	(10/02/2026)		Investimento Min. Successivo	-
Web	nspgroup.com	Domicilio	LUSSEMBURGO	T.E.R.	-
Data di Partenza	03/07/2013	Valuta del Fondo	USD	Spese correnti	1,72%
Nome del Gestore	Pierre Mouton	UCITS	Si	Commissione di incentivo	-
Data Inizio Gestione	03/07/2013	Inc/Acc	Acc		
NAV (11/02/2026)	USD 366,50	ISIN	LU0947863048		
Patrimonio Netto (Mln)	540,52 EUR				

(31/08/2025)