

# Amundi Index Solutions - Amundi Index Euro Corporate SRI AE-D

**Categoria Morningstar™**  
Obbligazionari Corporate EUR

**Benchmark Morningstar**  
Morningstar Eurozone Corporate Bond GR  
EUR  
Usato nel Report

**Benchmark Dichiarato**  
Bloomberg MSCI Euro CESG Sus SRI TR  
EUR

**Morningstar Rating™**  
★★★

## Obiettivo d'Investimento Dichiarato

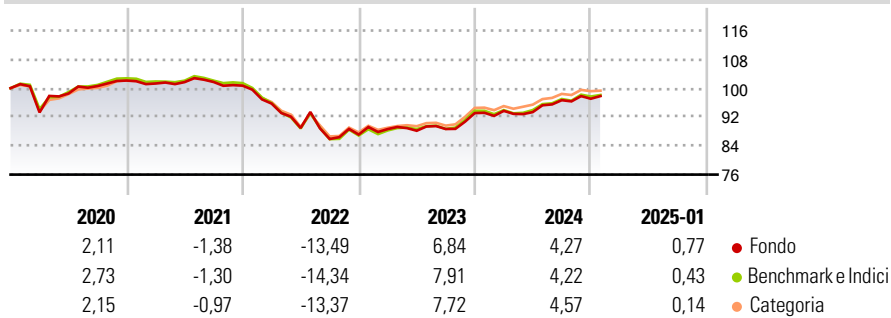
L'obiettivo del Comparto è seguire nel modo più costante possibile la performance del Barclays Euro-Aggregate Corporate Index (che segue i titoli societari a tasso fisso di investment-grade denominati in Euro) mediante un metodo di replicazione basato su un approccio di ottimizzazione del portafoglio che viene confrontato all'indicatore di riferimento e un processo che mira a selezionare le migliori obbligazioni in termini di valore relativo (metodo di determinazione del valore di un attivo che tiene conto del valore di attivi simili).

## Misure di Rischio

3Y Alpha	0,08	3Y Sharpe Ratio	-0,40
3Y Beta	1,00	3Y Std Dev	6,87
3Y R-Squared	98,32	3Y Risk	+Med
3Y Info Ratio	0,06	5Y Risk	+Med
3Y Tracking Error	0,87	10Y Risk	Med

Basati su Morningstar Eurozone Corporate Bond GR EUR (dove applicabile)

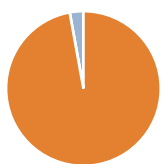
## Rendimenti



Rend. Cumulati %	Fondo	Bmk	Cat	Rendimenti Trimestrali %	Q1	Q2	Q3	Q4
3-Mesi	1,64	1,64	1,61	2025	-	-	-	-
6-Mesi	2,18	2,48	2,55	2025	-	-	-	-
1-Anno	4,98	5,43	5,39	2024	0,67	-0,37	3,55	0,41
3-Anni Ann.ti	-0,05	-0,04	0,25	2023	1,75	-0,52	0,55	4,98
5-Anni Ann.ti	-0,67	-0,56	-0,22	2022	-4,95	-7,08	-3,44	1,44
10-Anni Ann.ti	0,51	0,78	0,86	2021	-0,80	0,38	0,03	-0,99

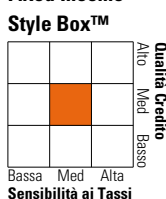
Rendimenti aggiornati al 04/02/2025

## Portafoglio 31/01/2025



Asset Allocation %	Netta
Azioni	0,00
Obbligazioni	97,15
Liquidità	0,00
Altro	2,85

## Fixed Income Style Box™



	Fondo
Duration Effettiva	4,33
Maturità effettiva	5,62
Qualità Credito Media	A

Credit Quality %	Fond	Credit Quality %	Fond
AAA	0,51	BBB	48,59
AA	6,28	BB	0,01
A	44,58	B	0,00
		Below B	0,00
		Not Rated	0,02

## Titoli principali

Nome	Settore	%
UBS Group AG	—	0,18
JPMorgan Chase & Co.	—	0,11
JPMorgan Chase & Co.	—	0,11
Banco Santander, S.A. 4.875%	—	0,11
Morgan Stanley	—	0,11
Orange S.A. 8.125%	—	0,10
Morgan Stanley	—	0,10
Credit Agricole S.A. 2.625%	—	0,10
Axa SA	—	0,10
JPMorgan Chase & Co. 1.638%	—	0,10
% Primi 10 Titoli sul Patrimonio		1,10
Numero Complessivo di Titoli Azionari		0
Numero Complessivo di Titoli Obbligazionari		2.904

## Fixed Income Sector Weightings %

	Fondo
🏛️ Governativo	0,00
🏢 Societario	99,89
🏠 Cartolarizzazioni	0,11
🏘️ Enti Locali	0,00
🏦 Liquidità ed equivalenti	0,00
📄 Derivati	0,00

## Coupon Range %

	Fondo
0 coupon	0,88
Da 0 a 4 cedole	79,19
Da 4 a 6 cedole	18,77
Da 6 a 8 cedole	1,06
Da 8 a 10 cedole	0,10
Da 10 a 12 cedole	0,00
Oltre 12 cedole	0,00

## Scadenze %

	Fondo
da 1 a 3	27,22
da 3 a 5	25,80
da 5 a 7	19,02
da 7 a 10	17,96
da 10 a 15	5,71
da 15 a 20	2,01
da 20 a 30	1,75
oltre 30	0,22

## Anagrafica

Società di Gestione	Amundi Luxembourg S.A.	Patrimonio Classe (Mln)	0,70 EUR	Investimento Min. Ingresso	1/1.000 Quota
Telefono	+352 47 676667	(04/02/2025)		Investimento Min. Successivo	-
Web	https://first-eagle.amundi.com/	Domicilio	LUSSEMBURGO	T.E.R.	-
Data di Partenza	14/04/2014	Valuta del Fondo	EUR	Spese correnti	0,35%
Nome del Gestore	Fadil Hannane	UCITS	Si	Commissione di incentivo	-
Data Inizio Gestione	07/04/2022	Inc/Acc	Inc		
NAV (04/02/2025)	EUR 95,51	ISIN	LU1050469441		
Patrimonio Netto (Mln)	6.549,60 EUR				

(31/01/2025)