

# Amundi Index Solutions - Amundi Index MSCI World AE-D

## Categoria Morningstar™

Azionari Internazionali Large Cap Blend

## Benchmark Morningstar

Morningstar Global Target Market

Exposure NR USD

Usato nel Report

## Benchmark Dichiarato

MSCI World NR USD

## Morningstar Rating™

★★★★

### Obiettivo d'Investimento Dichiarato

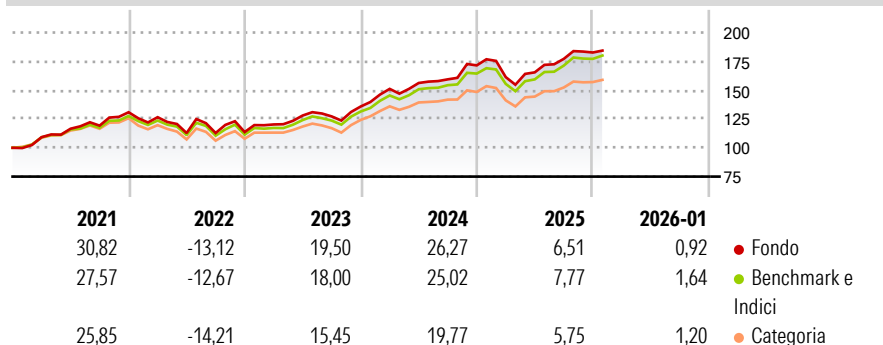
L'obiettivo di questo Comparto è replicare la composizione dell'indice MSCI World superando leggermente il rendimento di tale indice e mantenendo un tracking error molto basso. Il Comparto mira a conseguire un livello di tracking error mentre la variabilità annuale della differenza di rendimento tra la performance del Comparto ed il suo indice non supererà normalmente il 2%. Il gestore mira a mantenere quotidianamente il tracking error al di sotto dello 0,50% (il tracking error determina la discrepanza del portafoglio rispetto alla performance di riferimento). L'esposizione all'indice sarà ottenuta mediante replica fisica, con investimento diretto in tutti gli elementi costitutivi dell'indice.

### Misure di Rischio

3Y Alpha	-0,19	3Y Sharpe Ratio	1,14
3Y Beta	1,02	3Y Std Dev	10,56
3Y R-Squared	98,83	3Y Risk	Med
3Y Info Ratio	0,07	5Y Risk	Med
3Y Tracking Error	1,23	10Y Risk	Med

Basati su Morningstar Global Target Market Exposure NR USD (dove applicabile)

### Rendimenti




Rend. Cumulati %	Fondo	Bmk	Cat
3-Mesi	1,48	2,49	2,29
6-Mesi	8,95	10,59	8,13
1-Anno	4,39	6,88	3,21
3-Anni Ann.ti	15,29	15,35	11,92
5-Anni Ann.ti	12,10	11,45	8,97
10-Anni Ann.ti	13,21	13,00	10,41

Rendimenti aggiornati al 11/02/2026

Rendimenti	Q1	Q2	Q3	Q4
Trimestrali %				
2026	-	-	-	-
2025	-5,92	2,55	7,07	3,12
2024	11,26	3,40	2,01	7,60
2023	5,79	6,45	-0,61	6,76
2022	-3,27	-10,85	0,02	0,73

### Portafoglio 30/01/2026



#### Asset Allocation %

- Azioni
- Obbligazioni
- Liquidità
- Altro

#### Netta

99,95  
0,00  
0,00  
0,05

#### Style Box Azionaria

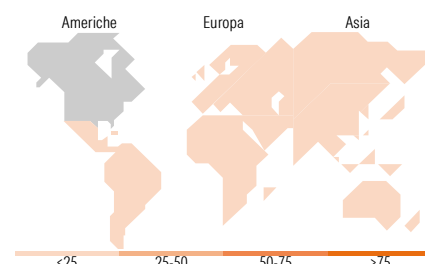


#### Mkt Cap %

Giant	Fondo
46,68	
Large	35,65
Medium	17,20
Small	0,48
Micro	0,00

#### Capitalizzazione media di mercato

Ave Mkt Cap USD	Fondo
247.646,37	



### Titoli principali

Nome	Settore	%
NVIDIA Corp		5,48
Apple Inc		4,55
Microsoft Corp		3,59
Amazon.com Inc		2,71
Alphabet Inc Class A		2,32
Alphabet Inc Class C		1,95
Meta Platforms Inc Class A		1,83
Broadcom Inc		1,76
Tesla Inc		1,43
JPMorgan Chase & Co		0,99
% Primi 10 Titoli sul Patrimonio		26,61
Numero Complessivo di Titoli Azionari		1.325
Numero Complessivo di Titoli Obbligazionari		0

### Distribuzione Settoriale %

	Fondo
<b>Ciclico</b>	<b>31,34</b>
Materie Prime	3,15
Beni di Consumo Ciclici	9,83
Finanza	16,48
Immobiliare	1,87
<b>Sensibile</b>	<b>51,18</b>
Telecomunicazioni	9,24
Energia	3,71
Beni Industriali	11,16
Tecnologia	27,07
<b>Difensivo</b>	<b>17,48</b>
Beni Difensivi	5,25
Salute	9,70
Servizi di Pubblica Utilità	2,53

### Ripartizione Geografica %

	Fondo
<b>America</b>	<b>74,63</b>
Stati Uniti	71,07
Canada	3,41
America Latina e Centrale	0,16
<b>Europa</b>	<b>16,82</b>
Regno Unito	3,68
Europa Occidentale - Euro	8,69
Europa Occidentale - Non Euro	4,20
Europa dell'Est	0,00
Africa	0,00
Medio Oriente	0,23
<b>Asia</b>	<b>8,55</b>
Giappone	5,69
Australasia	1,69
Asia - Paesi Sviluppati	1,03
Asia - Emergente	0,13

### Anagrafica

Società di Gestione	Amundi Luxembourg S.A.	Patrimonio Classe (Mln)	29,06 EUR	Investimento Min. Ingresso	1/1.000 Quota
Telefono	+352 47 676667	(11/02/2026)		Investimento Min. Successivo	-
Web	www.amundi.com	Domicilio	LUSSEMBURGO	T.E.R.	-
Data di Partenza	09/04/2014	Valuta del Fondo	EUR	Spese correnti	0,30%
Nome del Gestore	David Heard	UCITS	Si	Commissione di incentivo	-
Data Inizio Gestione	01/09/2017	Inc/Acc	Inc		

# Amundi Index Solutions - Amundi Index MSCI World AE-D

NAV <small>(11/02/2026)</small>	EUR 323,70	ISIN	LU0996182647
Patrimonio Netto (Mln)	6.423,13 USD		
<small>(30/01/2026)</small>			