

# Barings Emerging Markets Local Debt Fund A USD Accumulating Shares

## Categoria Morningstar™

Obbligazionari Paesi Emergenti Valuta

Locale

## Benchmark Morningstar

Morningstar Emerging Markets

Government Bond Local Currency GR USD

Usato nel Report

## Benchmark Dichiarato

JPM GBI-EM Global Diversified TR USD

## Morningstar Rating™

★★★★

### Obiettivo d'Investimento Dichiarato

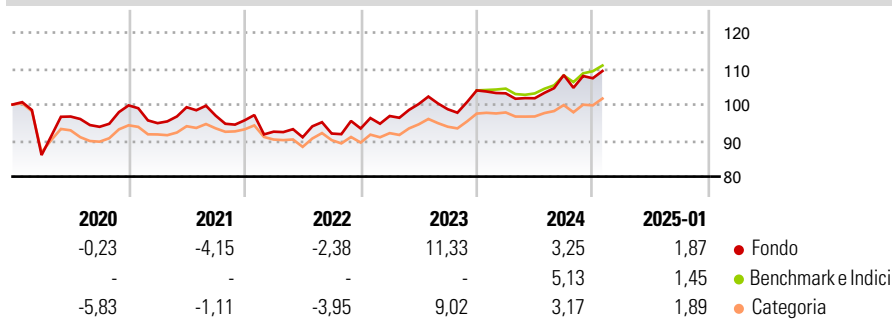
The investment objective of the Fund is to seek long-term total return through investment in a diversified portfolio of emerging markets local currency-denominated debt securities. To achieve its objective, the Fund will invest under normal circumstances primarily in an actively managed diversified portfolio consisting of local currency fixed income instruments issued by emerging markets governments and their quasi sovereign agencies (including supranational and sub-national government issuers).

### Misure di Rischio

3Y Alpha	2,26	3Y Sharpe Ratio	0,25
3Y Beta	1,19	3Y Std Dev	7,78
3Y R-Squared	92,32	3Y Risk	Alto
3Y Info Ratio	0,33	5Y Risk	Alto
3Y Tracking Error	3,99	10Y Risk	Alto

Basati su Morningstar Emerging Markets Government Bond Local Currency GR USD (dove applicabile)

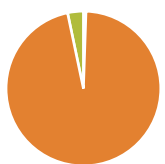
### Rendimenti



Rend. Cumulati %	Fondo	Bmk	Cat	Rendimenti Trimestrali %	Q1	Q2	Q3	Q4
3-Mesi	5,14	4,96	4,67	2025	-	-	-	-
6-Mesi	6,79	6,99	5,49	2024	-0,77	-1,33	6,33	-0,82
1-Anno	5,71	6,41	4,83	2023	3,72	3,44	-1,44	5,29
3-Anni Ann.ti	4,66	3,35	3,58	2022	-3,30	-1,68	1,14	1,52
5-Anni Ann.ti	1,47	0,49	0,33	2021	-4,94	4,67	-2,36	-1,34
10-Anni Ann.ti	2,41	2,13	1,35					

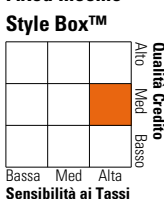
Rendimenti aggiornati al 04/02/2025

### Portafoglio 31/12/2024



Asset Allocation %	Netta
● Azioni	-0,54
● Obbligazioni	97,21
● Liquidità	3,33
● Altro	0,00

### Fixed Income Style Box™



	Fondo
Duration Effettiva	6,71
Maturità effettiva	-
Qualità Credito Media	BB

Credit Quality %	Fond	Credit Quality %	Fond
AAA	9,07	BBB	44,60
AA	8,40	BB	16,34
A	15,26	B	0,00
		Below B	4,51
		Not Rated	1,83

### Titoli principali

Nome	Settore	%
South Africa (Republic of)...	—	5,55
South Africa (Republic of)...	—	5,21
Czech (Republic of) 0.015%	—	4,04
Malaysia (Government Of)...	—	2,96
Indonesia (Republic of)...	—	2,85
Romania (Republic Of) 0.0475%	—	2,53
Peru (Republic Of) 0.0685%	—	2,47
Poland (Republic of) 0.0275%	—	2,33
DEFAULT ISSUER Option Call...	—	2,28
Poland (Republic of) 0.06%	—	2,25
% Primi 10 Titoli sul Patrimonio		32,47
Numero Complessivo di Titoli Azionari		28
Numero Complessivo di Titoli Obbligazionari		111

### Fixed Income Sector Weightings %

	Fondo
🏛️ Governativo	94,40
🏢 Societario	2,29
🏠 Cartolarizzazioni	0,00
🏘️ Enti Locali	0,00
🏦 Liquidità ed equivalenti	0,88
📄 Derivati	2,43

### Coupon Range %

	Fondo
0 coupon	2,20
Da 0 a 4 cedole	21,88
Da 4 a 6 cedole	16,40
Da 6 a 8 cedole	36,26
Da 8 a 10 cedole	20,52
Da 10 a 12 cedole	0,32
Oltre 12 cedole	2,43

### Scadenze %

	Fondo
da 1 a 3	7,46
da 3 a 5	13,17
da 5 a 7	14,25
da 7 a 10	13,99
da 10 a 15	14,50
da 15 a 20	15,06
da 20 a 30	20,18
oltre 30	0,87

### Anagrafica

Società di Gestione	Baring International Fund Mgrs (Ireland) Limited	Patrimonio Classe (Mln)	391,28 USD	Investimento Min. Ingresso	1.000.000 USD
Telefono	+44 (0)207 628 6000	(04/02/2025)		Investimento Min. Successivo	-
Web	www.baring.com	Domicilio	IRLANDA	T.E.R.	-
Data di Partenza	16/04/2014	Valuta del Fondo	USD	Spese correnti	0,58%
Nome del Gestore	-	UCITS	Si	Commissione di incentivo	-
Data Inizio Gestione	16/04/2014	Inc/Acc	Acc		
NAV (04/02/2025)	USD 113,44	ISIN	IE00BKZGK917		
Patrimonio Netto (Mln)	1.642,88 USD				

(31/12/2024)