

# Robeco BP Global Premium Equities E USD

## Categoria Morningstar™

Azionari Internazionali Large Cap Value

## Benchmark Morningstar

Morningstar Global Value Target Market

Exposure NR USD

Usato nel Report

## Benchmark Dichiarato

MSCI World NR EUR

## Morningstar Rating™

★★★

### Obiettivo d'Investimento Dichiarato

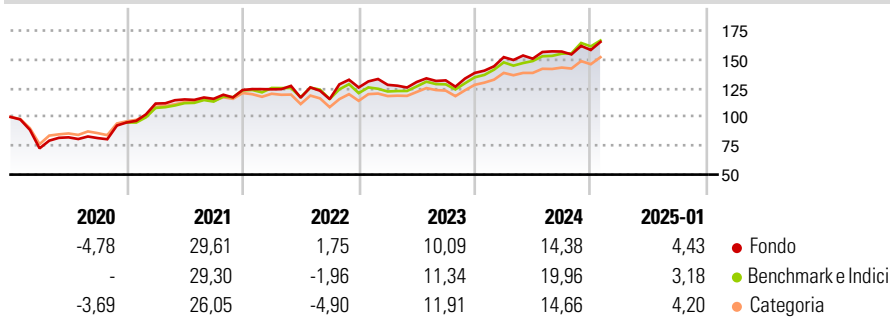
Il comparto Robeco BP Global Premium Equities investe a livello globale in azioni value di società a elevata capitalizzazione, vale a dire titoli di aziende robuste ma attualmente sottovalutate. Poiché la sottovalutazione è spesso dovuta a fattori temporanei, questi titoli offrono un buon rendimento nel lungo periodo. Inoltre i titoli value conseguono generalmente risultati migliori rispetto ai titoli growth negli anni di magra performance.

### Misure di Rischio

3Y Alpha	-0,50	3Y Sharpe Ratio	0,60
3Y Beta	1,08	3Y Std Dev	13,61
3Y R-Squared	91,59	3Y Risk	+Med
3Y Info Ratio	-0,10	5Y Risk	+Med
3Y Tracking Error	5,06	10Y Risk	Med

Basati su Morningstar Global Value Target Market Exposure NR USD (dove applicabile)

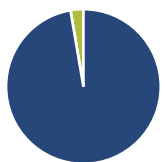
### Rendimenti



Rend. Cumulati %	Fondo	Bmk	Cat	Rendimenti Trimestrali %	Q1	Q2	Q3	Q4
3-Mesi	5,00	4,35	4,33	2025	-	-	-	-
6-Mesi	13,97	15,90	13,71	2024	9,91	-0,89	4,12	0,85
1-Anno	18,62	20,31	17,63	2023	1,83	1,96	1,06	4,92
3-Anni Ann.ti	10,77	10,98	8,70	2022	0,47	-5,84	-1,07	8,71
5-Anni Ann.ti	10,52	10,27	8,99	2021	17,25	3,23	0,44	6,61
10-Anni Ann.ti	8,18	8,84	7,53					

Rendimenti aggiornati al 06/02/2025

### Portafoglio 31/12/2024



Asset Allocation %	Netta
● Azioni	97,31
● Obbligazioni	0,00
● Liquidità	2,69
● Altro	0,00

### Style Box

#### Azionaria

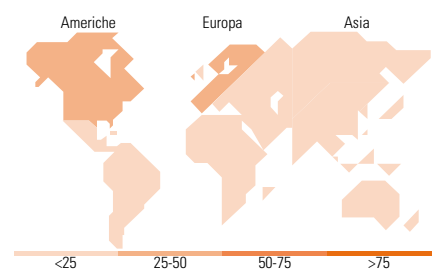
Style	Value	Blend	Growth	Capitalizz.
Large				
Mid				
Small				

#### Capitalizzazione media di mercato

Mkt Cap %	Fondo
Giant	19,66
Large	35,59
Medium	40,76
Small	3,99
Micro	0,00
Ave Mkt Cap EUR	28.317,28

### Distribuzione Settoriale %

Distribuzione Settoriale %	Fondo
<b>Ciclico</b>	<b>37,92</b>
Materie Prime	3,78
Beni di Consumo Ciclici	4,68
Finanza	29,45
Immobiliare	-
<b>Sensibile</b>	<b>36,63</b>
Telecomunicazioni	4,82
Energia	3,73
Beni Industriali	17,62
Tecnologia	10,46
<b>Difensivo</b>	<b>25,45</b>
Beni Difensivi	11,84
Salute	10,54
Servizi di Pubblica Utilità	3,07



### Titoli principali

Nome	Settore	%
Deutsche Telekom AG	Telecomunicazioni	2,14
CRH PLC	Beni di Consumo Ciclici	2,10
Tesco PLC	Beni di Consumo Ciclici	2,08
Siemens AG	Industria	2,03
NatWest Group PLC	Finanza	1,84
The Goldman Sachs Group Inc	Finanza	1,83
ING Groep NV	Finanza	1,75
United Overseas Bank Ltd	Finanza	1,71
JPMorgan Chase & Co	Finanza	1,69
Fidelity National...	Finanza	1,69
% Primi 10 Titoli sul Patrimonio		18,85
Numero Complessivo di Titoli Azionari		117
Numero Complessivo di Titoli Obbligazionari		0

### Ripartizione Geografica %

Ripartizione Geografica %	Fondo
<b>America</b>	<b>32,72</b>
Stati Uniti	32,72
Canada	0,00
America Latina e Centrale	0,00
<b>Europa</b>	<b>57,36</b>
Regno Unito	19,38
Europa Occidentale - Euro	32,87
Europa Occidentale - Non Euro	5,10
Europa dell'Est	0,00
Africa	0,00
Medio Oriente	0,00
<b>Asia</b>	<b>9,92</b>
Giappone	5,47
Australasia	0,00
Asia - Paesi Sviluppati	4,45
Asia - Emergente	0,00

### Anagrafica

Società di Gestione	Robeco Institutional Asset Management BV	Patrimonio Classe (Mln)	11,31 USD	Investimento Min. Ingresso	1 Quota
Telefono	+31 10 2241224	(31/12/2024)		Investimento Min. Successivo	1 Quota
Web	www.robeco.com	Domicilio	LUSSEMBURGO	T.E.R.	1,46%
Data di Partenza	24/04/2014	Valuta del Fondo	USD	Spese correnti	1,46%
Nome del Gestore	-	UCITS	Si	Commissione di incentivo	-
Data Inizio Gestione	01/02/2005	Inc/Acc	Inc		
NAV (06/02/2025)	USD 186,14	ISIN	LU1058974137		
Patrimonio Netto (Mln)	4.739,21 EUR				

(31/12/2024)

© 2025 Morningstar Italia. Tutti i diritti sono riservati. Le informazioni qui contenute: (1) sono proprietà di Morningstar, (2) non possono essere copiate, (3) non costituiscono consiglio di investimento; (4) sono fornite con scopi informativi; (5) sono ritenute attendibili da Morningstar che, pertanto, ne garantisce il maggior grado di accuratezza e completezza possibile, fatto salvo il caso in cui queste Le siano state fornite in modo errato e/o non completo dalle relative società prodotte; (6) sono estratte dai dati del fondo disponibili e riferiti a date temporali diverse. Morningstar non è responsabile per qualunque danno o perdita derivante da qualunque uso delle informazioni e chi visiona tali informazioni sarà responsabile dell'uso che andrà a farne. Non vi è naturalmente garanzia alcuna che i risultati del passato trovino un riscontro nel futuro.