

# CT (Lux) - Enhanced Commodities Class ZFH (CHF Accumulation Hedged Shares)

## Categoria Morningstar™

Materie Prime - Generiche

## Benchmark Morningstar

Not Categorized  
Usato nel Report

## Benchmark Dichiarato

Bloomberg Commodity TR USD

## Morningstar Rating™

Senza rating

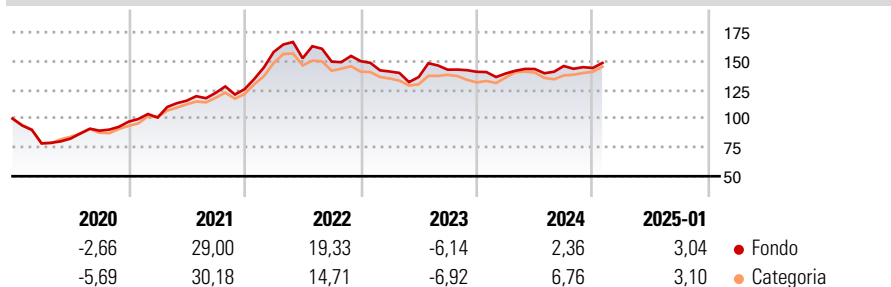
### Obiettivo d'Investimento Dichiarato

Scopo del Fondo è quello di accrescere l'importo investito. Il Fondo investe in materie prime tramite l'utilizzo di derivati. Le materie prime sono materie fisiche quali il petrolio, gli alimenti ed i metalli. I derivati sono strumenti di investimento sofisticati correlati agli aumenti ed alle diminuzioni di prezzo di altre attività. Il Fondo prende decisioni attive di investimento. Il reddito dagli investimenti nel Fondo verrà aggiunto al valore delle vostre azioni.

### Misure di Rischio

3Y Alpha	-	3Y Sharpe Ratio	0,14
3Y Beta	-	3Y Std Dev	13,74
3Y R-Squared	-	3Y Risk	-
3Y Info Ratio	-	5Y Risk	-
3Y Tracking Error	-	10Y Risk	-


### Rendimenti



Rend. Cumulati %	Fondo	Cat	Rendimenti Trimestrali %	Q1	Q2	Q3	Q4
3-Mesi	4,93	5,97	2025	-	-	-	-
6-Mesi	8,73	9,15	2024	-1,04	2,79	1,82	-1,18
1-Anno	9,86	11,57	2023	-5,98	-3,42	4,70	-1,29
3-Anni Ann.ti	3,88	1,65	2022	25,66	-3,42	-1,96	0,29
5-Anni Ann.ti	10,21	8,79	2021	3,71	14,44	5,87	2,66
10-Anni Ann.ti	0,39	0,59					

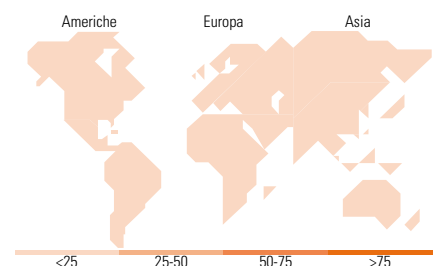
Rendimenti aggiornati al 04/02/2025

### Portafoglio 31/12/2024



Fixed Income Style Box™	Fondo
Duration Effettiva	-
Maturity effettiva	-
Qualità Credito Media	-

Qualità Credito: Alto, Med, Basso  
Sensibilità ai Tassi: Bassa, Med, Alta



### Titoli principali

Nome	Settore	%
United States Treasury Bills...	-	13,98
United States Treasury Bills...	-	12,74
United States Treasury Bills...	-	12,09
United States Treasury Bills...	-	11,46
United States Treasury Bills...	-	11,43
United States Treasury Bills...	-	10,20
United States Treasury Bills...	-	8,88
United States Treasury Bills...	-	7,02
United States Treasury Bills...	-	6,97
Invesco Physical Gold ETC	-	0,25
% Primi 10 Titoli sul Patrimonio		95,04
Numero Complessivo di Titoli Azionari		0
Numero Complessivo di Titoli Obbligazionari		0

### Fixed Income Sector Weightings %

	Fondo
Governativo	95,06
Societario	0,00
Cartolarizzazioni	0,00
Enti Locali	0,00
Liquidità ed equivalenti	4,94
Derivati	0,00

### Coupon Range %

	Fondo
0 coupon	0,00
Da 0 a 4 cedole	0,00
Da 4 a 6 cedole	0,00
Da 6 a 8 cedole	0,00
Da 8 a 10 cedole	0,00
Da 10 a 12 cedole	0,00
Oltre 12 cedole	0,00

### Ripartizione Geografica %

	Fondo
<b>America</b>	<b>0,00</b>
Stati Uniti	-
Canada	-
America Latina e Centrale	-
<b>Europa</b>	<b>0,00</b>
Regno Unito	-
Europa Occidentale - Euro	-
Europa Occidentale - Non Euro	-
Europa dell'Est	-
Africa	-
Medio Oriente	-
<b>Asia</b>	<b>0,00</b>
Giappone	-
Australasia	-
Asia - Paesi Sviluppati	-
Asia - Emergente	-

### Anagrafica

Società di Gestione	Threadneedle Management Luxembourg S.A.	Patrimonio Classe (Mln)	0,00 CHF	Investimento Min. Ingresso	1.500.000 CHF
Telefono	+44 (0)20 7464 5437	Domicilio	LUSSEMBURGO	Investimento Min. Successivo	-
Web	www.columbiathreadneedle.com	Valuta del Fondo	CHF	T.E.R.	0,77%
Data di Partenza	24/04/2014	UCITS	Si	Spese correnti	0,90%
Nome del Gestore	-	Inc/Acc	Acc	Commissione di incentivo	-
Data Inizio Gestione	01/08/2022	ISIN	LU0957824427		
NAV (04/02/2025)	CHF 6,50				
Patrimonio Netto (Mln)	156,55 USD				

(31/12/2024)