

# BlackRock Global Funds - Emerging Markets Equity Income Fund A6 HKD

Categoria Morningstar™  
Hedged

Benchmark Morningstar  
Not Categorized  
Usato nel Report

Benchmark Dichiarato  
MSCI EM NR USD

Morningstar Rating™  
Senza rating

## Obiettivo d'Investimento Dichiarato

si propone di ottenere un reddito sopra la media dai propri investimenti azionari, senza tuttavia sacrificare la crescita del capitale nel lungo periodo, investendo su scala mondiale almeno il 70% del patrimonio complessivo in titoli azionari di società con sede o che svolgono la loro attività economica prevalentemente in mercati emergenti. Gli investimenti possono essere effettuati anche in titoli azionari di società con sede o che svolgono la loro attività economica prevalentemente in paesi sviluppati che hanno attività di rilievo in questi paesi emergenti. La distribuzione dei redditi è al lordo delle spese.

## Misure di Rischio

3Y Alpha	-	3Y Sharpe Ratio	0,02
3Y Beta	-	3Y Std Dev	12,22
3Y R-Squared	-	3Y Risk	-
3Y Info Ratio	-	5Y Risk	-
3Y Tracking Error	-	10Y Risk	-

## Rendimenti



## Rend. Cumulati %

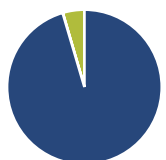
	Fondo
3-Mesi	-7,64
6-Mesi	-7,42
1-Anno	-3,67
3-Anni Ann.ti	-1,09
5-Anni Ann.ti	3,68
10-Anni Ann.ti	2,24

Rendimenti aggiornati al 17/04/2025

## Rendimenti

	Q1	Q2	Q3	Q4
<b>Trimestrali %</b>				
2025	1,07	-	-	-
2024	2,16	2,50	0,43	-0,73
2023	2,73	2,46	-1,09	5,00
2022	-9,87	-8,83	-2,38	3,30
2021	5,88	2,55	-2,53	0,20

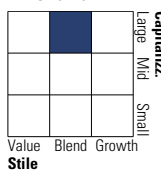
## Portafoglio 31/03/2025



Asset Allocation %	Netta
● Azioni	95,43
● Obbligazioni	0,05
● Liquidità	4,51
● Altro	0,00

## Style Box

### Azionaria



Value Blend Growth

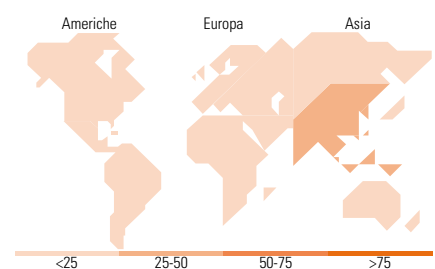
Stile

## Mkt Cap %

	Fondo
Giant	57,17
Large	23,41
Medium	17,54
Small	1,88
Micro	0,00

## Capitalizzazione media di mercato

	Fondo
Ave Mkt Cap USD	36.828,95



## Titoli principali

Nome	Settore	%
Taiwan Semiconductor...		7,31
BlackRock ICS USD...		3,85
Prosus NV Ordinary Shares - ...		3,51
SK Hynix Inc		3,47
Bank Of China Ltd Class H		3,42
Contemporary Amperex...		2,54
MediaTek Inc		2,40
Alibaba Group Holding Ltd ADR		2,26
OTP Bank PLC		2,21
Grupo Financiero Banorte SAB...		2,17
% Primi 10 Titoli sul Patrimonio		33,14
Numero Complessivo di Titoli Azionari		65
Numero Complessivo di Titoli Obbligazionari		0

## Distribuzione Settoriale %

	Fondo
<b>Ciclico</b>	<b>48,04</b>
Materie Prime	5,66
Beni di Consumo Ciclici	12,87
Finanza	26,89
Immobiliare	2,62
<b>Sensibile</b>	<b>46,84</b>
Telecomunicazioni	9,57
Energia	2,26
Beni Industriali	9,85
Tecnologia	25,16
<b>Difensivo</b>	<b>5,12</b>
Beni Difensivi	-
Salute	-
Servizi di Pubblica Utilità	5,12

## Ripartizione Geografica %

	Fondo
<b>America</b>	<b>12,73</b>
Stati Uniti	0,00
Canada	1,86
America Latina e Centrale	10,88
<b>Europa</b>	<b>17,82</b>
Regno Unito	0,00
Europa Occidentale - Euro	6,54
Europa Occidentale - Non Euro	0,00
Europa dell'Est	5,12
Africa	6,16
Medio Oriente	0,00
<b>Asia</b>	<b>69,45</b>
Giappone	0,00
Australasia	0,00
Asia - Paesi Sviluppati	25,57
Asia - Emergente	43,88

## Anagrafica

Società di Gestione	BlackRock (Luxembourg) SA	Patrimonio Classe (Mln)	11,11 HKD	Investimento Min. Ingresso	5.000 USD
Telefono	+44 20 77433000	(16/04/2025)		Investimento Min. Successivo	1.000 USD
Web	www.blackrock.com	Domicilio	LUSSEMBURGO	T.E.R.	1,87%
Data di Partenza	16/04/2014	Valuta del Fondo	HKD	Spese correnti	1,87%
Nome del Gestore	-	UCITS	Si	Commissione di incentivo	-
Data Inizio Gestione	01/04/2018	Inc/Acc	Inc		
NAV (17/04/2025)	HKD 85,95	ISIN	LU1051769294		
Patrimonio Netto (Mln)	149,99 USD				

(31/03/2025)