

Amundi S&P 500 Screened INDEX ME Acc

Categoria Morningstar™

Azionari USA Large Cap Blend

Benchmark Morningstar

Morningstar US Large-Mid Cap NR USD
Usato nel Report

Benchmark Dichiarato

S&P 500 Scored and Screened + NR USD

Morningstar Rating™

Senza rating

Obiettivo d'Investimento Dichiarato

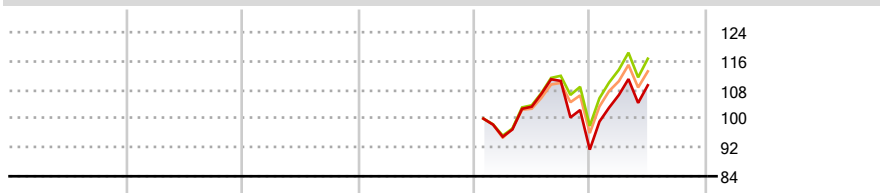
L'obiettivo di questo Comparto è replicare la composizione dell'S&P500 Index superando leggermente il rendimento di tale indice e mantenendo un tracking error molto basso. Il Comparto mira a conseguire un livello di tracking error mentre la variabilità annuale della differenza di rendimento tra la performance del Comparto ed il suo indice non supererà normalmente il 2%. Giornalmente, il gestore mira a mantenere il tracking error al di sotto dello 0,50%. L'esposizione all'indice sarà ottenuta mediante replica fisica, con investimento diretto in tutti gli elementi costitutivi dell'indice. Tuttavia, allo scopo di gestire i flussi in entrata e in uscita, nonché alcune specificità del mercato azionario locale (accesso al mercato, liquidità,...

Misure di Rischio

3Y Alpha	-	3Y Sharpe Ratio	-
3Y Beta	-	3Y Std Dev	-
3Y R-Squared	-	3Y Risk	-
3Y Info Ratio	-	5Y Risk	-
3Y Tracking Error	-	10Y Risk	-

Basati su Morningstar US Large-Mid Cap NR USD (dove applicabile)

Rendimenti

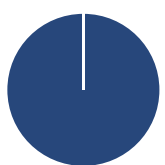


	2014	2015	2016	2017	2018	2019-06
Fondo	-	-	-	-	-	19,56
Benchmark e Indici	-	11,74	14,19	6,29	-0,28	-
Categoria	-	9,52	12,76	5,53	-2,52	-

Rend. Cumulati %	Fondo	Bmk	Cat	Rendimenti	Q1	Q2	Q3	Q4
3-Mesi	2,94	4,27	2,97	Trimestrali %				
6-Mesi	19,77	4,93	4,21	2026	-	-	-	-
1-Anno	6,81	27,90	25,92	2025	-	-	-	-
3-Anni Ann.ti	-	19,07	16,73	2024	-	-	-	-
5-Anni Ann.ti	-	12,56	11,39	2023	-	-	-	-
10-Anni Ann.ti	-	13,89	12,60	2022	-	-	-	-

Rendimenti aggiornati al 02/07/2019

Portafoglio 22/04/2026

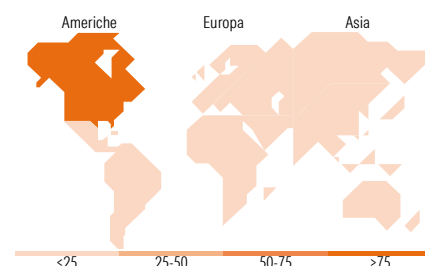


Asset Allocation %	Netta
● Azioni	100,00
● Obbligazioni	0,00
● Liquidità	0,00
● Altro	0,00



Mkt Cap %	Fondo
Giant	50,59
Large	32,73
Medium	16,07
Small	0,61
Micro	0,00

Capitalizzazione media di mercato	Fondo
Ave Mkt Cap USD	527.967,31



Titoli principali

Nome	Settore	%
NVIDIA Corp	📄	12,04
Apple Inc	📄	9,82
Microsoft Corp	📄	7,87
Alphabet Inc Class A	📄	4,84
Alphabet Inc Class C	📄	3,87
Meta Platforms Inc Class A	📄	3,61
Eli Lilly and Co	🏠	1,79
Exxon Mobil Corp	🔥	1,53
Walmart Inc	🛒	1,39
Micron Technology Inc	📄	1,34
% Primi 10 Titoli sul Patrimonio		48,10
Numero Complessivo di Titoli Azionari		301
Numero Complessivo di Titoli Obbligazionari		0

Distribuzione Settoriale %

	Fondo
Ciclico	21,28
🏠 Materie Prime	1,97
🛒 Beni di Consumo Ciclici	4,80
🏢 Finanza	12,29
🏠 Immobiliare	2,21
Sensibile	63,44
📄 Telecomunicazioni	13,96
🔥 Energia	3,08
🏠 Beni Industriali	6,70
📄 Tecnologia	39,70
Difensivo	15,29
🏠 Beni Difensivi	5,03
🏠 Salute	9,48
🏠 Servizi di Pubblica Utilità	0,77

Ripartizione Geografica %

	Fondo
America	99,45
Stati Uniti	99,45
Canada	0,00
America Latina e Centrale	0,00
Europa	0,39
Regno Unito	0,05
Europa Occidentale - Euro	0,05
Europa Occidentale - Non Euro	0,29
Europa dell'Est	0,00
Africa	0,00
Medio Oriente	0,00
Asia	0,16
Giappone	0,00
Australasia	0,00
Asia - Paesi Sviluppati	0,00
Asia - Emergente	0,16

Anagrafica

Società di Gestione	Amundi Luxembourg S.A.	Patrimonio Classe (Mln)	1,14 EUR	Investimento Min. Ingresso	1/1.000 Quota
Telefono	+352 47 676667	(05/07/2019)		Investimento Min. Successivo	-
Web	www.amundi.com	Domicilio	LUSSEMBURGO	T.E.R.	-
Data di Partenza	17/04/2014	Valuta del Fondo	EUR	Spese correnti	0,20%
Nome del Gestore	Shan Zhao	UCITS	Si	Commissione di incentivo	-
Data Inizio Gestione	05/12/2017	Inc/Acc	Acc		

Amundi S&P 500 Screened INDEX ME Acc

NAV (02/07/2019)

EUR 111,73

ISIN

LU0996178454

Patrimonio Netto (Mln)

2.645,60 USD

(22/04/2026)