

Goldman Sachs North America Energy & Energy Infrastructure Equity Portfolio

Categoria Morningstar™
Rine USD
 Morningstar Global Energy Target Market

Benchmark Morningstar
 Morningstar Global Energy Target Market
 Exposure NR USD
 Usato nel Report

Benchmark Dichiarato
 50% Alerian Midstream Energy Select TR
 USD, 50% Energy Select Sector (IXE) NR
 USD

Morningstar Rating™
 ★★★★★

Obiettivo d'Investimento Dichiarato

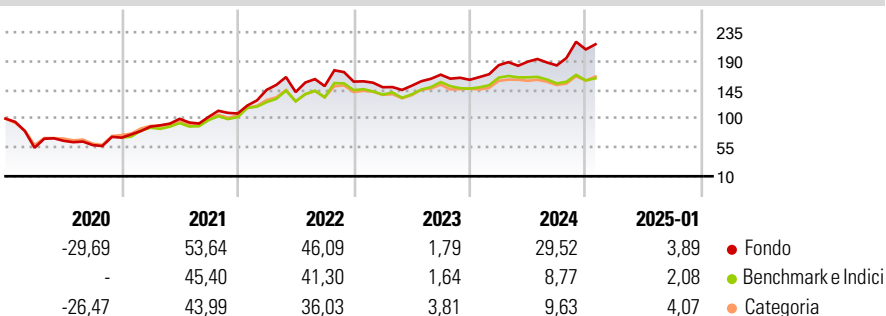
Il Comparto intende generare reddito in combinazione con l'incremento del capitale. Il Comparto deterrà prevalentemente azioni o strumenti simili e titoli correlati a MLP di società energetiche nordamericane operanti nell'area midstream (i titoli legati a MLP sono strumenti trattati come quelli di "corporation" a fini fiscali statunitensi, anziché come quelli di "partnership"). Tali società hanno sede in Nord America o vi realizzano la maggior parte degli utili o dei ricavi. Il Comparto può investire anche in società con sede in qualsiasi parte del mondo.

Misure di Rischio

3Y Alpha	8,75	3Y Sharpe Ratio	0,90
3Y Beta	1,01	3Y Std Dev	21,84
3Y R-Squared	86,91	3Y Risk	Med
3Y Info Ratio	1,20	5Y Risk	Med
3Y Tracking Error	7,93	10Y Risk	Med

Basati su Morningstar Global Energy Target Market Exposure NR USD (dove applicabile)


Rendimenti



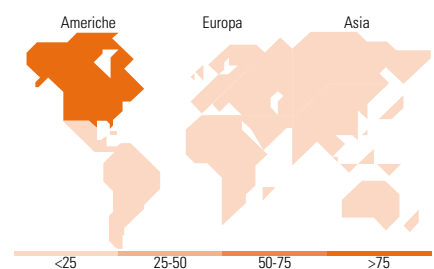
Rend. Cumulati %	Fondo	Bmk	Cat	Rendimenti Trimestrali %	Q1	Q2	Q3	Q4
3-Mesi	11,86	4,71	8,34	2025	-	-	-	-
6-Mesi	17,73	5,18	9,77	2024	14,23	2,98	-3,08	13,60
1-Anno	33,85	10,97	17,52	2023	-5,56	1,58	11,41	-4,77
3-Anni Ann.ti	20,30	11,82	14,03	2022	34,18	-2,38	6,57	4,65
5-Anni Ann.ti	18,00	11,10	12,61	2021	24,64	13,75	3,00	5,21
10-Anni Ann.ti	4,94	5,30	4,37					

Rendimenti aggiornati al 04/02/2025

Portafoglio 31/12/2024



Style Box	Mkt Cap %	Fondo
Azionaria	Giant	15,37
	Large	17,64
	Medium	47,11
	Small	19,50
	Micro	0,37
Capitalizzazione media di mercato	Ave Mkt Cap USD	42.109,5
		1



Titoli principali

Nome	Settore	%
Exxon Mobil Corp	🔥	8,49
Targa Resources Corp	🔥	7,07
Chevron Corp	🔥	6,50
Williams Companies Inc	🔥	5,16
ONEOK Inc	🔥	4,91
Enbridge Inc	🔥	4,83
Alerian MLP Index ETN	—	4,83
Plains GP Holdings LP Class A	🔥	4,80
DT Midstream Inc Ordinary...	🔥	4,79
Kinder Morgan Inc Class P	🔥	4,43
% Primi 10 Titoli sul Patrimonio		55,81
Numero Complessivo di Titoli Azionari		38
Numero Complessivo di Titoli Obbligazionari		0

Distribuzione Settoriale %

Distribuzione Settoriale %	Fondo
Ciclico	0,00
Materie Prime	-
Beni di Consumo Ciclici	-
Finanza	-
Immobiliare	-
Sensibile	100,00
Telecomunicazioni	-
Energia	100,00
Beni Industriali	-
Tecnologia	-
Difensivo	0,00
Beni Difensivi	-
Salute	-
Servizi di Pubblica Utilità	-

Ripartizione Geografica %

Ripartizione Geografica %	Fondo
America	98,32
Stati Uniti	82,63
Canada	15,68
America Latina e Centrale	0,00
Europa	1,68
Regno Unito	0,85
Europa Occidentale - Euro	0,84
Europa Occidentale - Non Euro	0,00
Europa dell'Est	0,00
Africa	0,00
Medio Oriente	0,00
Asia	0,00
Giappone	0,00
Australasia	0,00
Asia - Paesi Sviluppati	0,00
Asia - Emergente	0,00

Anagrafica

Società di Gestione	Goldman Sachs Asset Management B.V.	Patrimonio Classe (Mln)	0,16 USD	Investimento Min. Ingresso	5.000 EUR
Telefono	+31-703781781	Domicilio	LUSSEMBURGO	Investimento Min. Successivo	-
Web	https://www.gsam.com	Valuta del Fondo	USD	T.E.R.	1,15%
Data di Partenza	14/04/2014	UCITS	Si	Spese correnti	1,18%
Nome del Gestore	Kyri Loupis	Inc/Acc	Inc	Commissione di incentivo	-
Data Inizio Gestione	14/04/2014	ISIN	LU1046546062		
NAV (04/02/2025)	USD 10,75				

Goldman Sachs North America Energy & Energy Infrastructure Equity Portfolio

Patrimonio Netto (Mln)

78,90 USD

R Inc USD
