

# Goldman Sachs North America Energy & Energy Infrastructure Equity Portfolio E Acc

**Categoria Morningstar™**  
**EUR** Settore Energia

**Benchmark Morningstar**  
 Morningstar Global Energy NR USD  
 Usato nel Report

**Benchmark Dichiarato**  
 50% Alerian Midstream Energy Select TR  
 USD, 50% Energy Select Sector (IXE) NR  
 USD

**Morningstar Rating™**  
**★★★**

## Obiettivo d'Investimento Dichiarato

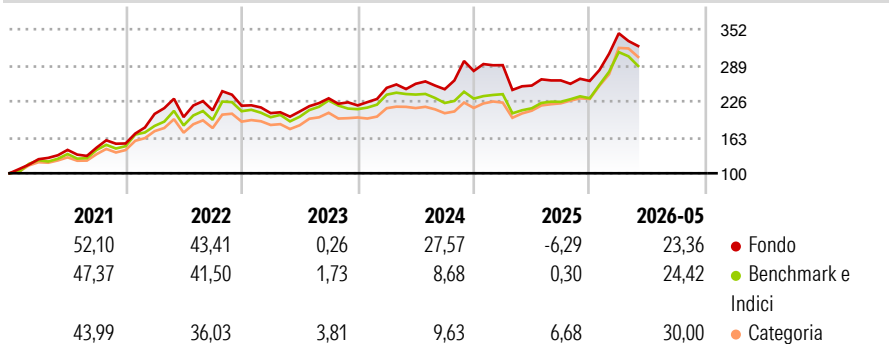
Il Comparto intende generare reddito in combinazione con l'incremento del capitale. Il Comparto deterrà prevalentemente azioni o strumenti simili e titoli correlati a MLP di società energetiche nordamericane operanti nell'area midstream (i titoli legati a MLP sono strumenti trattati come quelli di "corporation" a fini fiscali statunitensi, anziché come quelli di "partnership"). Tali società hanno sede in Nord America o vi realizzano la maggior parte degli utili o dei ricavi. Il Comparto può investire anche in società con sede in qualsiasi parte del mondo.

## Misure di Rischio

3Y Alpha	3,47	3Y Sharpe Ratio	0,82
3Y Beta	0,93	3Y Std Dev	18,32
3Y R-Squared	79,69	3Y Risk	-Med
3Y Info Ratio	0,39	5Y Risk	Med
3Y Tracking Error	7,27	10Y Risk	Med

Basati su Morningstar Global Energy NR USD (dove applicabile)


## Rendimenti



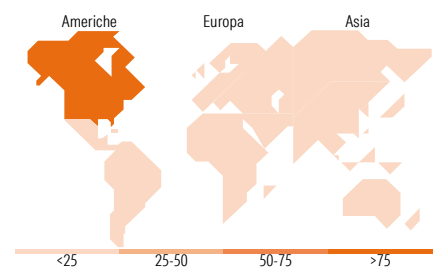
Rend. Cumulati %	Fondo	Bmk	Cat	Rendimenti Trimestrali %	Q1	Q2	Q3	Q4
3-Mesi	2,05	-0,10	2,53	2026	31,90	-	-	-
6-Mesi	26,10	26,86	30,21	2025	3,63	-12,34	3,54	-0,36
1-Anno	30,15	34,57	40,08	2024	14,05	2,83	-3,72	12,98
3-Anni Ann.ti	16,96	13,88	15,70	2023	-5,95	1,40	11,10	-5,37
5-Anni Ann.ti	18,64	16,97	17,93	2022	34,00	-2,72	5,97	3,81
10-Anni Ann.ti	8,50	8,42	8,12					

Rendimenti aggiornati al 12/06/2026

## Portafoglio 31/03/2026



Style Box Azionaria	Mkt Cap %	Fondo
Capitalizza. Large	Giant	18,68
Mid	Large	26,73
Small	Medium	41,97
Value	Small	9,65
Blend	Micro	2,97
Growth	Capitalizzazione media di mercato	Fondo
Stile	Ave Mkt Cap USD	62.363,07



Titoli principali		
Nome	Settore	%
Exxon Mobil Corp	🔥	9,68
Chevron Corp	🔥	9,62
Targa Resources Corp	🔥	5,43
Williams Companies Inc	🔥	5,36
Alerian MLP Index ETN	—	4,88
Enbridge Inc	🔥	4,72
ONEOK Inc	🔥	4,69
ConocoPhillips	🔥	4,63
DT Midstream Inc Ordinary...	🔥	3,81
Plains GP Holdings LP Class A	🔥	3,47
% Primi 10 Titoli sul Patrimonio		56,28
Numero Complessivo di Titoli Azionari		34
Numero Complessivo di Titoli Obbligazionari		0

Distribuzione Settoriale %	Fondo
<b>Ciclico</b>	<b>0,00</b>
Materie Prime	-
Beni di Consumo Ciclici	-
Finanza	-
Immobiliare	-
<b>Sensibile</b>	<b>98,97</b>
Telecomunicazioni	-
Energia	98,97
Beni Industriali	-
Tecnologia	-
<b>Difensivo</b>	<b>1,03</b>
Beni Difensivi	-
Salute	-
Servizi di Pubblica Utilità	1,03

Ripartizione Geografica %	Fondo
<b>America</b>	<b>100,00</b>
Stati Uniti	83,99
Canada	16,01
America Latina e Centrale	0,00
<b>Europa</b>	<b>0,00</b>
Regno Unito	0,00
Europa Occidentale - Euro	0,00
Europa Occidentale - Non Euro	0,00
Europa dell'Est	0,00
Africa	0,00
Medio Oriente	0,00
<b>Asia</b>	<b>0,00</b>
Giappone	0,00
Australasia	0,00
Asia - Paesi Sviluppati	0,00
Asia - Emergente	0,00

## Anagrafica

Società di Gestione	Goldman Sachs Asset Management B.V.	Patrimonio Classe (Mln)	26,21 EUR	Investimento Min. Ingresso	1.500 EUR
Telefono	+31-703781781	Domicilio	LUSSEMBURGO	Investimento Min. Successivo	-
Web	https://am.gs.com/	Valuta del Fondo	EUR	T.E.R.	-
Data di Partenza	14/04/2014	UCITS	Si	Spese correnti	2,72%
Nome del Gestore	Kyri Loupis	Inc/Acc	Acc	Commissione di incentivo	-
Data Inizio Gestione	14/04/2014	ISIN	LU1046545502		
NAV (12/06/2026)	EUR 17,44				

See disclosures for more details

© 2026 Morningstar Italia. Tutti i diritti sono riservati. Le informazioni qui contenute: (1) sono proprietà di Morningstar, (2) non possono essere copiate, (3) non costituiscono consiglio di investimento; (4) sono fornite con scopi informativi; (5) sono ritenute attendibili da Morningstar che, pertanto, ne garantisce il maggior grado di accuratezza e completezza possibile, fatto salvo il caso in cui queste Le siano state fornite in modo errato e/o non completo dalle relative società prodotte; (6) sono estratte dai dati del fondo disponibili e riferiti a date temporali diverse. Morningstar non è responsabile per qualunque danno o perdita derivante da qualunque uso delle informazioni e chi visiona tali informazioni sarà responsabile dell'uso che andrà a farne. Non vi è naturalmente garanzia alcuna che i risultati del passato trovino un riscontro nel futuro.

# Goldman Sachs North America Energy & Energy Infrastructure Equity Portfolio E Acc

Patrimonio Netto (Mln)

126,30 USD

**EUR**

---