

HSBC Responsible Investment Funds - Europe Equity Green Transition IC

Categoria Morningstar™

Azionari Settore Ecologia

Benchmark Morningstar

Morningstar Global Target Market

Exposure NR USD

Usato nel Report

Benchmark Dichiarato

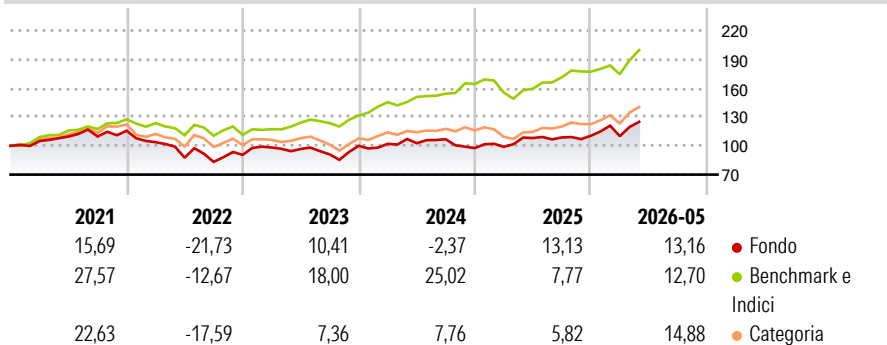
MSCI Europe GDP Weighted NR USD

Morningstar Rating™

★★

Obiettivo d'Investimento Dichiarato

-

Rendimenti

Misure di Rischio

3Y Alpha	-9,53	3Y Sharpe Ratio	0,51
3Y Beta	1,17	3Y Std Dev	14,77
3Y R-Squared	62,06	3Y Risk	+Med
3Y Info Ratio	-0,76	5Y Risk	+Med
3Y Tracking Error	11,86	10Y Risk	-

Basati su Morningstar Global Target Market Exposure NR USD (dove applicabile)

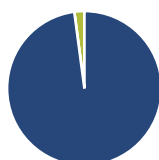
Rend. Cumulati %

	Fondo	Bmk	Cat
3-Mesi	15,12	14,75	14,21
6-Mesi	13,48	12,83	16,52
1-Anno	17,75	27,38	32,33
3-Anni Ann.ti	9,87	17,99	9,23
5-Anni Ann.ti	2,79	11,89	4,66
10-Anni Ann.ti	-	-	-

Rendimenti aggiornati al 23/06/2026

Rendimenti

	Q1	Q2	Q3	Q4
Trimestrali %				
2026	-0,38	-	-	-
2025	1,27	9,36	0,53	1,60
2024	2,08	0,60	4,07	-8,65
2023	8,46	-1,57	-5,78	9,76
2022	-10,30	-15,61	-4,96	8,79

Portafoglio 30/04/2026

Asset Allocation %

● Azioni	97,94
● Obbligazioni	0,00
● Liquidità	2,08
● Altro	-0,02

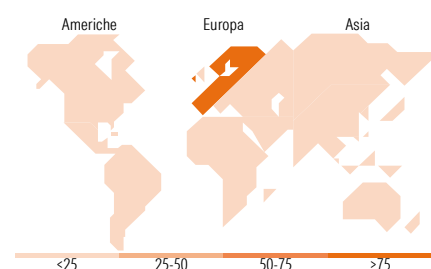
Style Box Azionaria

Mkt Cap %

Giant	21,55
Large	46,37
Medium	25,95
Small	6,13
Micro	0,00

Capitalizzazione media di mercato

Ave Mkt Cap EUR	25.767,79
-----------------	-----------


Titoli principali

Nome	Settore	%
Prysmian SpA	⚙️	6,45
E.ON SE	💡	5,62
ABB Ltd	⚙️	5,21
Koninklijke KPN NV	📠	4,75
Schneider Electric SE	⚙️	4,55
ASM International NV	📠	4,47
Munchener...	📠	4,43
Norsk Hydro ASA	🏭	3,74
Greenergy Renewables SA	⚙️	3,51
Aviva PLC	📠	3,27
% Primi 10 Titoli sul Patrimonio		45,98
Numero Complessivo di Titoli Azionari		37
Numero Complessivo di Titoli Obbligazionari		0

Distribuzione Settoriale %

Ciclico	21,22
🏭 Materie Prime	11,90
🛒 Beni di Consumo Ciclici	1,45
🏦 Finanza	7,87
🏠 Immobiliare	-
Sensibile	68,72
📠 Telecomunicazioni	4,85
⚡ Energia	-
⚙️ Beni Industriali	46,02
📠 Tecnologia	17,85
Difensivo	10,06
🛡️ Beni Difensivi	-
🏥 Salute	-
💡 Servizi di Pubblica Utilità	10,06

Ripartizione Geografica %

America	0,00
Stati Uniti	0,00
Canada	0,00
America Latina e Centrale	0,00
Europa	100,00
Regno Unito	4,46
Europa Occidentale - Euro	76,45
Europa Occidentale - Non Euro	19,09
Europa dell'Est	0,00
Africa	0,00
Medio Oriente	0,00
Asia	0,00
Giappone	0,00
Australasia	0,00
Asia - Paesi Sviluppati	0,00
Asia - Emergente	0,00

Anagrafica

Società di Gestione	HSBC Global Asset Management (France)	Patrimonio Classe (Mln)	52,35 EUR	Investimento Min. Ingresso	100.000 EUR
Telefono	+33 1 41 02 51 00	(22/06/2026)		Investimento Min. Successivo	-
Web	www.assetmanagement.hsbc.com/fr	Domicilio	FRANCIA	T.E.R.	0,85%
Data di Partenza	18/04/2019	Valuta del Fondo	EUR	Spese correnti	0,83%
Nome del Gestore	Bénédicte Mougeot	UCITS	Si	Commissione di incentivo	-
Data Inizio Gestione	16/11/2018	Inc/Acc	Acc		
NAV (23/06/2026)	EUR 16.698,44	ISIN	FR0011235340		

[See disclosures for more details](#)

© 2026 Morningstar Italia. Tutti i diritti sono riservati. Le informazioni qui contenute: (1) sono proprietà di Morningstar, (2) non possono essere copiate, (3) non costituiscono consiglio di investimento; (4) sono fornite con scopi informativi; (5) sono ritenute attendibili da Morningstar che, pertanto, ne garantisce il maggior grado di accuratezza e completezza possibile, fatto salvo il caso in cui queste Le siano state fornite in modo errato e/o non completo dalle relative società prodotte; (6) sono estratte dai dati del fondo disponibili e riferiti a date temporali diverse. Morningstar non è responsabile per qualunque danno o perdita derivante da qualunque uso delle informazioni e chi visiona tali informazioni sarà responsabile dell'uso che andrà a farne. Non vi è naturalmente garanzia alcuna che i risultati del passato trovino un riscontro nel futuro.

HSBC Responsible Investment Funds - Europe Equity Green Transition IC

Patrimonio Netto (Mln)

264,75 EUR

(30/04/2026)