

# Neuberger Berman Short Duration High Yield Engagement Fund SGD A

Categoria Morningstar™

(Monthly) Dis Class + Hedged

Benchmark Morningstar

No benchmark  
Usato nel Report

Benchmark Dichiarato

No benchmark

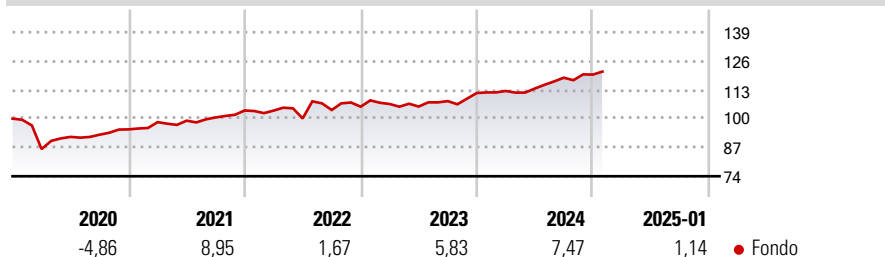
Morningstar Rating™

Senza rating

## Obiettivo d'Investimento Dichiarato

Il fondo si prefigge di aumentare il valore delle azioni degli investitori mediante una combinazione di crescita e reddito realizzata mediante investimenti in obbligazioni ad alto rendimento e di breve durata.

## Rendimenti



## Misure di Rischio

3Y Alpha	-	3Y Sharpe Ratio	0,46
3Y Beta	-	3Y Std Dev	6,95
3Y R-Squared	-	3Y Risk	-
3Y Info Ratio	-	5Y Risk	-
3Y Tracking Error	-	10Y Risk	-

## Rend. Cumulati %

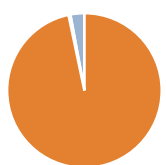
Periodo	Fondo
3-Mesi	3,54
6-Mesi	5,81
1-Anno	8,69
3-Anni Ann.ti	6,21
5-Anni Ann.ti	4,09
10-Anni Ann.ti	3,20

Rendimenti aggiornati al 04/02/2025

## Rendimenti

Periodo	Q1	Q2	Q3	Q4
Trimestrali %				
2025	-	-	-	-
2024	0,85	0,96	4,32	1,18
2023	1,15	-1,09	2,34	3,37
2022	-0,03	-3,42	3,81	1,43
2021	3,44	0,68	1,46	3,11

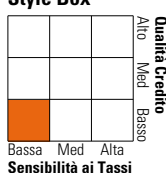
## Portafoglio 31/12/2024



Asset Allocation %	Netta
● Azioni	0,00
● Obbligazioni	96,69
● Liquidità	0,37
● Altro	2,93

## Fixed Income

### Style Box™



Metrica	Fondo
Duration Effettiva	1,99
Maturity effettiva	4,09
Qualità Credito Media	B

## Credit Quality %

Credit Quality %	Fond	Credit Quality %	Fond
AAA	1,87	BBB	1,25
AA	0,00	BB	46,82
A	0,00	B	43,69
		Below B	6,36
		Not Rated	0,00

## Titoli principali

Nome	Settore	%
Neuberger Berman CLO Income...	—	0,91
Prime Securities Services...	—	0,86
Trivium Packaging Finance BV	—	0,85
Mauser Packaging Solutions...	—	0,85
Uniti Group LP/Uniti Fiber...	—	0,81
Asgn Incorporated	—	0,78
Cheever Escrow Issuer LLC	—	0,75
Voc Escrow Ltd	—	0,75
AAAdvantage Loyalty IP Ltd/...	—	0,73
Cushman & Wakefield U S...	—	0,72
% Primi 10 Titoli sul Patrimonio		8,00
Numero Complessivo di Titoli Azionari		0
Numero Complessivo di Titoli Obbligazionari		309

## Fixed Income Sector Weightings %

Sector	Fondo
🏛️ Governativo	0,07
⚙️ Societario	98,85
🏠 Cartolarizzazioni	0,77
🏢 Enti Locali	0,00
🏠 Liquidità ed equivalenti	0,30
📄 Derivati	0,02
<b>Coupon Range %</b>	<b>Fondo</b>
0 coupon	0,22
Da 0 a 4 cedole	6,06
Da 4 a 6 cedole	45,99
Da 6 a 8 cedole	34,21
Da 8 a 10 cedole	9,47
Da 10 a 12 cedole	3,30
Oltre 12 cedole	0,76

## Scadenze %

Scadenza	Fondo
da 1 a 3	25,30
da 3 a 5	65,98
da 5 a 7	6,84
da 7 a 10	0,45
da 10 a 15	0,67
da 15 a 20	0,00
da 20 a 30	0,00
oltre 30	0,00

## Anagrafica

Società di Gestione	Neuberger Berman Asset Management Ireland Limited	Patrimonio Classe (Mln)	4,83 SGD	Investimento Min. Ingresso	1.000 EUR
		(04/02/2025)		Investimento Min. Successivo	10.000 USD
		Domicilio	IRLANDA	T.E.R.	1,32%
Telefono	-	Valuta del Fondo	SGD	Spese correnti	1,32%
Web	-	UCITS	Si	Commissione di incentivo	-
Data di Partenza	21/01/2014	Inc/Acc	Inc		
Nome del Gestore	-	ISIN	IE00B6RMD591		
Data Inizio Gestione	31/12/2019				
NAV (04/02/2025)	SGD 14,44				
Patrimonio Netto (Mln)	559,04 USD				

(31/12/2024)