

Schroder International Selection Fund Strategic Credit A Accumulation EUR

Categoria Morningstar™
Hedged Investimenti Globali - EUR

Hedged

Benchmark Morningstar

Morningstar Global Core Bond GR Hedged

EUR

Usato nel Report

Benchmark Dichiarato

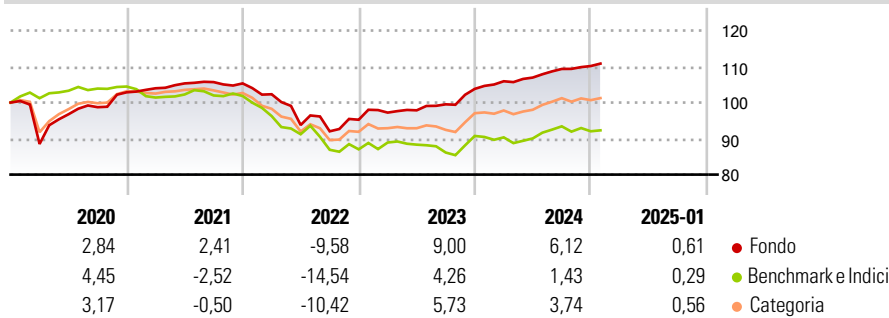
ICE BofA Sterling 3-M Gov Bill TR GBP

Morningstar Rating™

★★★★★

Obiettivo d'Investimento Dichiarato

Il fondo mira a generare una crescita del capitale e reddito. Almeno due terzi del fondo (liquidità esclusa) saranno investiti in obbligazioni emesse da società, governi e agenzie governative europee.

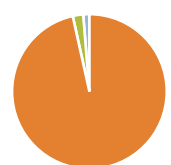
Rendimenti

Misure di Rischio

3Y Alpha	3,01	3Y Sharpe Ratio	-0,01
3Y Beta	0,64	3Y Std Dev	5,81
3Y R-Squared	47,11	3Y Risk	Med
3Y Info Ratio	1,03	5Y Risk	+Med
3Y Tracking Error	4,64	10Y Risk	Med

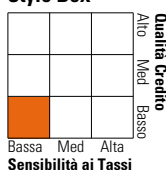
Basati su Morningstar Global Core Bond GR Hedged EUR (dove applicabile)

Rend. Cumulati %	Fondo	Bmk	Cat	Rendimenti Trimestrali %	Q1	Q2	Q3	Q4
3-Mesi	1,37	0,54	0,99	2025	-	-	-	-
6-Mesi	2,70	-0,14	1,31	2024	2,04	0,96	2,24	0,75
1-Anno	5,97	2,51	3,82	2023	2,08	0,65	1,70	4,31
3-Anni Ann.ti	2,38	-2,24	-0,26	2022	-2,86	-8,36	-1,86	3,49
5-Anni Ann.ti	1,99	-1,83	-0,12	2021	1,10	1,30	0,34	-0,34
10-Anni Ann.ti	2,25	-0,13	0,54					

Rendimenti aggiornati al 04/02/2025

Portafoglio 31/12/2024


Asset Allocation %	Netta
Azioni	0,00
Obbligazioni	100,94
Liquidità	-2,28
Altro	1,34

Fixed Income
Style Box™


Duration Effettiva	2,40
Maturità effettiva	8,20
Qualità Credito Media	BB

Credit Quality %	Fond	Credit Quality %	Fond
AAA	3,69	BBB	27,24
AA	7,60	BB	27,05
A	6,73	B	19,77
		Below B	2,86
		Not Rated	5,07

Titoli principali

Nome	Settore	%
United Kingdom of Great...	—	3,17
United Kingdom of Great...	—	2,15
2 Year Treasury Note Future...	—	1,79
5 Year Treasury Note Future...	—	1,47
United Kingdom of Great...	—	1,37
BP Capital Markets PLC 4.25%	—	1,20
Hiscox Ltd 6.125%	—	1,13
UGI International Llc 2.5%	—	1,05
United Kingdom of Great...	—	1,04
% Primi 10 Titoli sul Patrimonio		14,38
Numero Complessivo di Titoli Azionari		0
Numero Complessivo di Titoli Obbligazionari		485

Fixed Income Sector Weightings %

	Fondo
🏛️ Governativo	16,81
🏢 Societario	82,48
🏠 Cartolarizzazioni	4,58
🏘️ Enti Locali	0,00
🏦 Liquidità ed equivalenti	-7,09
📄 Derivati	3,22

Coupon Range %	Fondo
0 coupon	3,38
Da 0 a 4 cedole	15,76
Da 4 a 6 cedole	40,14
Da 6 a 8 cedole	29,94
Da 8 a 10 cedole	9,18
Da 10 a 12 cedole	1,04
Oltre 12 cedole	0,56

Scadenze %

	Fondo
da 1 a 3	30,69
da 3 a 5	39,75
da 5 a 7	10,71
da 7 a 10	4,70
da 10 a 15	0,05
da 15 a 20	0,77
da 20 a 30	3,22
oltre 30	0,42

Anagrafica

Società di Gestione	Schroder Investment Management (Europe) S.A.	Patrimonio Classe (Mln)	533,06 GBP	Investimento Min. Ingresso	1.000 EUR
Telefono	+352 341 342 202	Domicilio	LUSSEMBURGO	Investimento Min. Successivo	1.000 EUR
Web	www.schroders.com	Valuta del Fondo	EUR	T.E.R.	1,31%
Data di Partenza	23/04/2014	UCITS	Si	Spese correnti	1,31%
Nome del Gestore	Peter Harvey	Inc/Acc	Acc	Commissione di incentivo	0,00%
Data Inizio Gestione	12/03/2014	ISIN	LU1046235732		
NAV (04/02/2025)	EUR 127,35				
Patrimonio Netto (Mln)	1.695,10 GBP				

(31/12/2024)