

Fideuram Master Selection Balanced

Categoria Morningstar™

Bilanciati Moderati EUR

Benchmark Morningstar

Morningstar Euro Moderate Global Target
Allocation NR EUR
Usato nel Report

Benchmark Dichiarato

50% MSCI All Country World NR USD, 50%
ICE BofA Gbl Brd Mkt TR Hdq EUR

Morningstar Rating™

★★★

Obiettivo d'Investimento Dichiarato

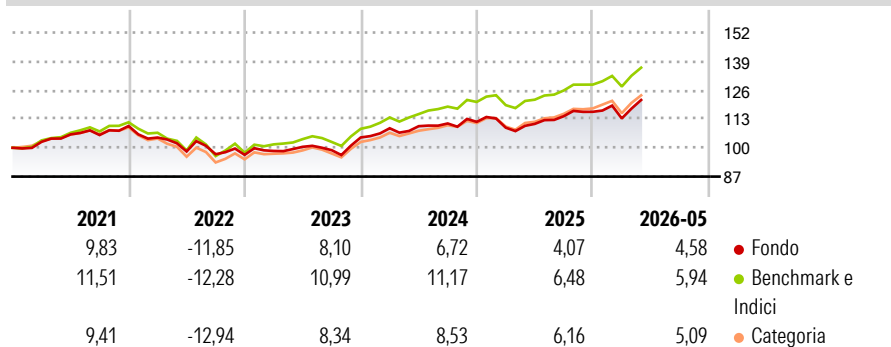
Principali tipologie di strumenti finanziari e valuta di denominazione: - in quote o azioni di OICVM di tipo bilanciato, obbligazionario e azionario, in misura non inferiore al 60% e fino al 100% delle proprie attività; - in maniera significativa in quote o azioni di OICR ed UCITS Exchange Traded Funds (UCITS ETF) di natura monetaria; - in quote di OICVM di tipo flessibile fino ad un massimo del 30% delle proprie attività. La gestione del Comparto integra nel processo di investimento i criteri ESG. Il Comparto è un prodotto finanziario che promuove caratteristiche ESG ai sensi dell'articolo 8 del Regolamento (UE) 2019/2088.

Misure di Rischio

3Y Alpha	-3,22	3Y Sharpe Ratio	0,58
3Y Beta	1,07	3Y Std Dev	7,05
3Y R-Squared	95,09	3Y Risk	Med
3Y Info Ratio	-1,87	5Y Risk	-Med
3Y Tracking Error	1,62	10Y Risk	-Med

Basati su Morningstar Euro Moderate Global Target Allocation NR EUR (dove applicabile)


Rendimenti



Rend. Cumulati %	Fondo	Bmk	Cat	Rendimenti Trimestrali %	Q1	Q2	Q3	Q4
3-Mesi	7,24	7,45	6,76	2026	-2,58	-	-	-
6-Mesi	5,83	6,24	5,62	2025	-2,34	1,56	3,14	1,74
1-Anno	10,78	12,74	11,81	2024	3,98	0,85	1,13	0,65
3-Anni Ann.ti	6,96	9,92	8,62	2023	1,81	1,88	-1,49	5,79
5-Anni Ann.ti	2,98	5,11	3,38	2022	-4,74	-6,02	-1,25	-0,29
10-Anni Ann.ti	3,63	5,97	4,15					

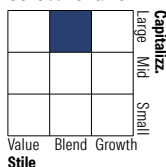
Rendimenti aggiornati al 25/06/2026

Portafoglio 31/05/2026

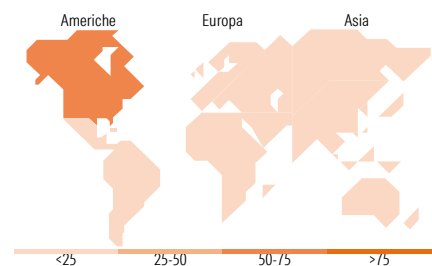
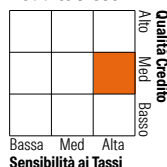


Morningstar Style Box®

Stile Azionario



Reddito Fisso



Titoli principali

Nome	Settore	%
Amundi Fds Gbl Aggt Bd M...	-	15,63
PIMCO GIS Gbl Bd Instl EURH...	-	15,05
MS INV Global Bond ZH EUR	-	14,75
iShares Global Aggt Bd ESG...	-	7,48
Aiilis D-X MSCI World Scrn...	-	7,11
iShares World Eq Enh Actv...	-	5,00
BlackRock Advantage US Eq D...	-	4,85
Amundi S&P 500 Screened ETF...	-	4,79
iShares Europe Eq Enh Actv...	-	4,44
Robeco QI EM Active Equities...	-	4,42
% Primi 10 Titoli sul Patrimonio		83,52
Numero Complessivo di Titoli Azionari		0
Numero Complessivo di Titoli Obbligazionari		3

Distribuzione Settoriale %

	Fondo
Ciclico	29,56
Sensibile	56,53
Difensivo	13,91

Fixed Income Sector Weightings %

	Fondo
Governativo	82,34
Societario	27,42
Cartolarizzazioni	28,90
Enti Locali	0,13
Liquidità ed equivalenti	-38,36
Derivati	-0,43

Ripartizione Geografica %

	Fondo
America	66,18
Stati Uniti	60,57
Canada	4,38
America Latina e Centrale	1,22
Europa	16,03
Regno Unito	2,81
Europa Occidentale - Euro	8,74
Europa Occidentale - Non Euro	3,11
Europa dell'Est	0,32
Africa	0,31
Medio Oriente	0,73
Asia	17,80
Giappone	4,81
Australasia	0,56
Asia - Paesi Sviluppati	6,98
Asia - Emergente	5,45

Anagrafica

Società di Gestione	Eurizon Capital SGR SpA	Patrimonio Classe (Mln)	44,38 EUR	Investimento Min. Ingresso	5.000 EUR
Telefono	+39 2 88101	(29/05/2026)		Investimento Min. Successivo	2.500 EUR
Web	www.eurizoncapital.it	Domicilio	ITALIA	T.E.R.	-
Data di Partenza	01/04/2014	Valuta del Fondo	EUR	Spese correnti	2,76%
Nome del Gestore	Cristian Grigatti	UCITS	Si	Commissione di incentivo	-
Data Inizio Gestione	01/04/2014	Inc/Acc	Acc		
NAV (25/06/2026)	EUR 15,55	ISIN	IT0005005738		
Patrimonio Netto (Mln)	44,25 EUR				

(31/05/2026)

See disclosures for more details

© 2026 Morningstar Italia. Tutti i diritti sono riservati. Le informazioni qui contenute: (1) sono proprietà di Morningstar, (2) non possono essere copiate, (3) non costituiscono consiglio di investimento; (4) sono fornite con scopi informativi; (5) sono ritenute attendibili da Morningstar che, pertanto, ne garantisce il maggior grado di accuratezza e completezza possibile, fatto salvo il caso in cui queste Le siano state fornite in modo errato e/o non completo dalle relative società produttrici; (6) sono estratte dai dati del fondo disponibili e riferiti a date temporali diverse. Morningstar non è responsabile per qualunque danno o perdita derivante da qualunque uso delle informazioni e chi visiona tali informazioni sarà responsabile dell'uso che andrà a farne. Non vi è naturalmente garanzia alcuna che i risultati del passato trovino un riscontro nel futuro.