

Schroder International Selection Fund Strategic Credit C Accumulation EUR

Categoria Morningstar™

Hedged

Investimenti Globali - EUR

Hedged

Benchmark Morningstar

Morningstar Global Core Bond GR Hedged

EUR

Usato nel Report

Benchmark Dichiarato

ICE BofA Sterling 3-M Gov Bill TR GBP

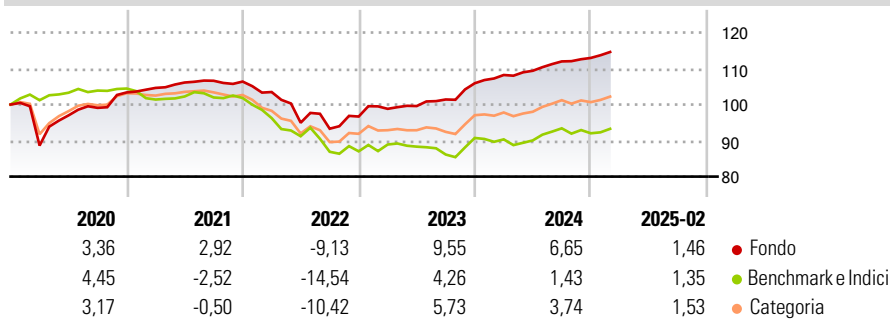
Morningstar Rating™

★★★★★

Obiettivo d'Investimento Dichiarato

Il fondo mira a generare una crescita del capitale e reddito. Almeno due terzi del fondo (liquidità esclusa) saranno investiti in obbligazioni emesse da società, governi e agenzie governative europee.

Rendimenti



Misure di Rischio


3Y Alpha	3,73	3Y Sharpe Ratio	0,22
3Y Beta	0,62	3Y Std Dev	5,71
3Y R-Squared	46,69	3Y Risk	Med
3Y Info Ratio	1,15	5Y Risk	+Med
3Y Tracking Error	4,64	10Y Risk	Med

Basati su Morningstar Global Core Bond GR Hedged EUR (dove applicabile)

Rend. Cumulati %	Fondo	Bmk	Cat	Rendimenti Trimestrali %	Q1	Q2	Q3	Q4
3-Mesi	1,02	-0,73	-0,04	2025	-	-	-	-
6-Mesi	2,49	-1,47	0,31	2024	2,17	1,09	2,37	0,87
1-Anno	5,87	2,13	3,65	2023	2,21	0,78	1,83	4,44
3-Anni Ann.ti	3,70	-1,75	0,98	2022	-2,73	-8,24	-1,74	3,62
5-Anni Ann.ti	3,73	-2,17	0,40	2021	1,22	1,42	0,46	-0,21
10-Anni Ann.ti	2,71	-0,12	0,46					

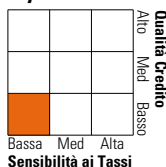
Rendimenti aggiornati al 12/03/2025

Portafoglio 28/02/2025



Fixed Income

Style Box™



Duration Effettiva	2,42
Maturity effettiva	8,81
Qualità Credito Media	BB

Credit Quality %	Fond	Credit Quality %	Fond
AAA	3,94	BBB	28,21
AA	4,33	BB	27,66
A	7,21	B	20,12
		Below B	2,46
		Not Rated	6,08

Titoli principali

Nome	Settore	%
United Kingdom of Great...	—	3,18
5 Year Treasury Note Future...	—	2,02
2 Year Treasury Note Future...	—	1,74
United Kingdom of Great...	—	1,33
BP Capital Markets PLC 4.25%	—	1,17
Hiscox Ltd 6.125%	—	1,09
UGI International Llc 2.5%	—	1,02
United Kingdom of Great...	—	1,01
Ford Motor Credit Company...	—	0,98
% Primi 10 Titoli sul Patrimonio		13,54
Numero Complessivo di Titoli Azionari		0
Numero Complessivo di Titoli Obbligazionari		519

Fixed Income Sector Weightings %

	Fondo
🏛️ Governativo	15,48
🏠 Societario	84,79
🏡 Cartolarizzazioni	4,81
🏢 Enti Locali	0,00
🏠 Liquidità ed equivalenti	-6,91
📄 Derivati	1,83
Coupon Range %	Fondo
0 coupon	2,39
Da 0 a 4 cedole	15,23
Da 4 a 6 cedole	39,51
Da 6 a 8 cedole	31,15
Da 8 a 10 cedole	10,02
Da 10 a 12 cedole	1,12
Oltre 12 cedole	0,59

Scadenze %

	Fondo
da 1 a 3	30,56
da 3 a 5	40,73
da 5 a 7	11,01
da 7 a 10	4,22
da 10 a 15	0,05
da 15 a 20	0,74
da 20 a 30	3,06
oltre 30	0,40

Anagrafica

Società di Gestione	Schroder Investment Management (Europe) S.A.	Patrimonio Classe (Mln)	518,72 GBP	Investimento Min. Ingresso	1.000 EUR
Telefono	+352 341 342 202	Domicilio	LUSSEMBURGO	Investimento Min. Successivo	1.000 EUR
Web	www.schroders.com	Valuta del Fondo	EUR	T.E.R.	0,81%
Data di Partenza	23/04/2014	UCITS	Si	Spese correnti	0,81%
Nome del Gestore	Peter Harvey	Inc/Acc	Acc	Commissione di incentivo	0,00%
Data Inizio Gestione	12/03/2014	ISIN	LU1046235906		
NAV (12/03/2025)	EUR 135,02				
Patrimonio Netto (Mln)	1.772,18 GBP				

(28/02/2025)