

# Franklin U.S. Opportunities Fund A(acc)NOK-H1

Categoria Morningstar™

Azionari Altri Settori

Benchmark Morningstar

Not Categorized  
Usato nel Report

Benchmark Dichiarato

Russell 3000 Growth TR USD

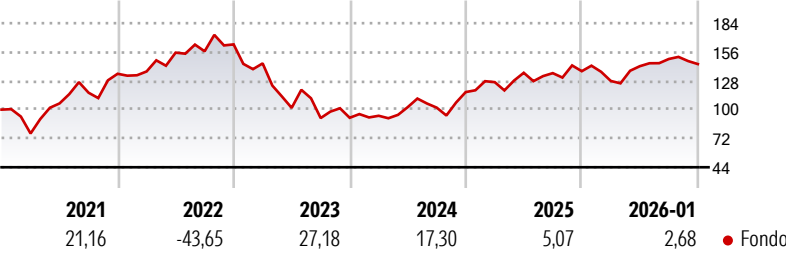
Morningstar Rating™

Senza rating

## Obiettivo d'Investimento Dichiarato

Obiettivo di investimento: > Rivalutazione del capitale.  
Strategia di investimento: Il Comparto investirà principalmente in titoli azionari di emittenti USA con un forte potenziale di crescita in una vasta gamma di settori.

## Rendimenti



## Misure di Rischio

3Y Alpha	-	3Y Sharpe Ratio	0,71
3Y Beta	-	3Y Std Dev	18,78
3Y R-Squared	-	3Y Risk	-
3Y Info Ratio	-	5Y Risk	-
3Y Tracking Error	-	10Y Risk	-

## Rend. Cumulati %


	Fondo
3-Mesi	-2,97
6-Mesi	-0,04
1-Anno	-0,07
3-Anni Ann.ti	14,19
5-Anni Ann.ti	0,41
10-Anni Ann.ti	9,06

Rendimenti aggiornati al 04/02/2026

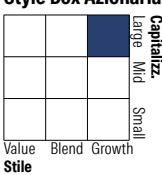
## Rendimenti

Trimestrali %	Q1	Q2	Q3	Q4
2026	-	-	-	-
2025	-6,90	11,22	4,91	-3,28
2024	8,23	7,18	-0,27	1,38
2023	2,11	8,93	-0,48	14,89
2022	-11,30	-29,82	-9,74	0,28

## Portafoglio 31/12/2025



## Style Box Azionaria

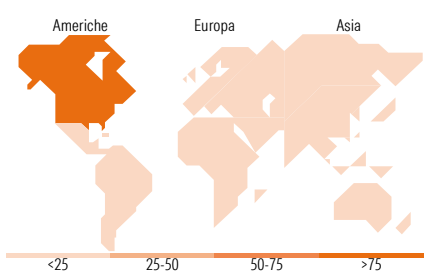


## Mkt Cap %

	Fondo
Giant	56,28
Large	23,26
Medium	16,41
Small	3,70
Micro	0,36

## Capitalizzazione media di mercato

	Fondo
Ave Mkt Cap USD	497.358,06



## Titoli principali

Nome	Settore	%
NVIDIA Corp	Informatica	9,60
Apple Inc	Informatica	6,57
Broadcom Inc	Informatica	5,99
Microsoft Corp	Informatica	5,96
Amazon.com Inc	Informatica	5,55
Meta Platforms Inc Class A	Informatica	4,78
Alphabet Inc Class A	Informatica	3,98
Tesla Inc	Automobili	3,08
Eli Lilly and Co	Farmaceutici	2,64
Amphenol Corp Class A	Informatica	2,41
% Primi 10 Titoli sul Patrimonio		50,57
Numero Complessivo di Titoli Azionari		73
Numero Complessivo di Titoli Obbligazionari		0

## Distribuzione Settoriale %

	Fondo
<b>Ciclico</b>	<b>21,00</b>
Materie Prime	1,67
Beni di Consumo Ciclici	14,18
Finanza	4,60
Immobiliare	0,55
<b>Sensibile</b>	<b>67,01</b>
Telecomunicazioni	14,19
Energia	-
Beni Industriali	8,76
Tecnologia	44,06
<b>Difensivo</b>	<b>11,99</b>
Beni Difensivi	0,90
Salute	11,09
Servizi di Pubblica Utilità	-

## Ripartizione Geografica %

	Fondo
<b>America</b>	<b>98,49</b>
Stati Uniti	96,96
Canada	1,53
America Latina e Centrale	0,00
<b>Europa</b>	<b>0,12</b>
Regno Unito	0,00
Europa Occidentale - Euro	0,12
Europa Occidentale - Non Euro	0,00
Europa dell'Est	0,00
Africa	0,00
Medio Oriente	0,00
<b>Asia</b>	<b>1,39</b>
Giappone	0,25
Australasia	0,00
Asia - Paesi Sviluppati	1,14
Asia - Emergente	0,00

## Anagrafica

Società di Gestione	Franklin Templeton International Services S.à r.l.	Patrimonio Classe (Mln)	13,06 NOK	Investimento Min. Ingresso	1.000 USD
Telefono	+352 46 66 67 212	Domicilio	LUSSEMBURGO	Investimento Min. Successivo	1.000 USD
Web	www.franklintempleton.lu	Valuta del Fondo	NOK	T.E.R.	1,81%
Data di Partenza	25/04/2014	UCITS	Si	Spese correnti	1,81%
Nome del Gestore	Grant Bowers	Inc/Acc	Acc	Commissione di incentivo	-
Data Inizio Gestione	01/03/2007	ISIN	LU1048430182		
NAV (04/02/2026)	NOK 31,03				
Patrimonio Netto (Mln)	6.848,13 USD				

(31/12/2025)