

Fidelity Funds - Japan Growth Fund Y-Acc-JPY

Categoria Morningstar™

Azionari Giappone Flex-Cap

Benchmark Morningstar

Morningstar Japan Target Market Exposure

NR JPY

Usato nel Report

Benchmark Dichiarato

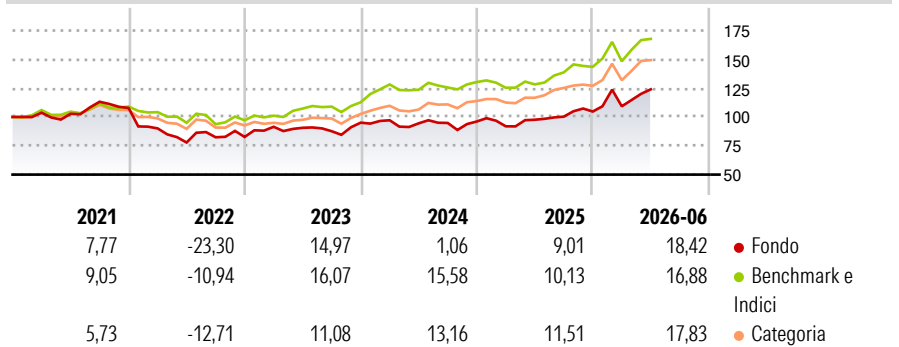
TOPIX TR JPY

Morningstar Rating™

★★

Obiettivo d'Investimento Dichiarato

L'obiettivo d'investimento del comparto è conseguire incrementi di valore del capitale a lungo termine. Il comparto investe in via primaria in titoli azionari di società giapponesi. L'investimento non è limitato a particolari settori economici.

Rendimenti

Misure di Rischio

3Y Alpha	-3,36	3Y Sharpe Ratio	0,56
3Y Beta	0,96	3Y Std Dev	15,58
3Y R-Squared	72,12	3Y Risk	+Med
3Y Info Ratio	-0,64	5Y Risk	+Med
3Y Tracking Error	8,33	10Y Risk	+Med

Basati su Morningstar Japan Target Market Exposure NR JPY (dove applicabile)

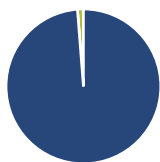
Rend. Cumulati %

	Fondo	Bmk	Cat
3-Mesi	10,72	10,84	13,06
6-Mesi	17,69	17,79	21,01
1-Anno	29,49	33,30	33,43
3-Anni Ann.ti	11,05	16,37	15,69
5-Anni Ann.ti	3,77	9,97	7,55
10-Anni Ann.ti	7,16	9,28	7,52

Rendimenti aggiornati al 02/07/2026

Rendimenti

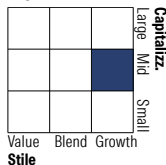
	Q1	Q2	Q3	Q4
2026	4,34	13,50	-	-
2025	-4,30	6,15	2,76	4,42
2024	2,21	-2,75	0,37	1,29
2023	10,65	-0,95	-3,27	8,45
2022	-16,41	-13,57	5,82	0,34

Portafoglio 31/05/2026

Asset Allocation %

- Azioni
- Obbligazioni
- Liquidità
- Altro

Netta

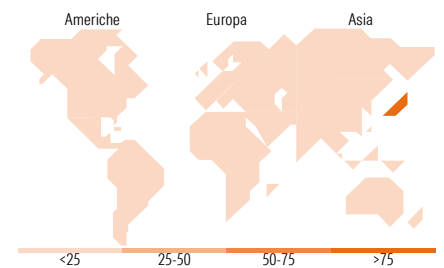
98,76
0,00
1,24
0,00

Style Box Azionaria

Mkt Cap %

Fondo	15,97
Giant	26,12
Large	41,73
Medium	13,47
Small	2,71

Capitalizzazione media di mercato

Fondo	1.592,80
Ave Mkt Cap JPY	6,95


Titoli principali

Nome	Settore	%
Yokohama Financial Group Inc	Finanza	3,10
Toyota Motor Corp	Industria	3,04
Fukuoka Financial Group Inc	Finanza	2,98
The 77 Bank Ltd	Finanza	2,96
Renesas Electronics Corp	Tecnologia	2,89
Taiyo Yuden Co Ltd	Industria	2,81
Murata Manufacturing Co Ltd	Industria	2,64
Fast Retailing Co Ltd	Retail	2,60
Recruit Holdings Co Ltd	Finanza	2,41
Osaka Soda Co Ltd	Industria	2,38
% Primi 10 Titoli sul Patrimonio		27,83
Numero Complessivo di Titoli Azionari		66
Numero Complessivo di Titoli Obbligazionari		0

Distribuzione Settoriale %

	Fondo
Ciclico	39,52
Materie Prime	8,63
Beni di Consumo Ciclici	16,96
Finanza	13,41
Immobiliare	0,52
Sensibile	49,24
Telecomunicazioni	5,80
Energia	0,49
Beni Industriali	26,51
Tecnologia	16,44
Difensivo	11,24
Beni Difensivi	2,51
Salute	7,45
Servizi di Pubblica Utilità	1,29

Ripartizione Geografica %

	Fondo
America	0,00
Stati Uniti	0,00
Canada	0,00
America Latina e Centrale	0,00
Europa	0,00
Regno Unito	0,00
Europa Occidentale - Euro	0,00
Europa Occidentale - Non Euro	0,00
Europa dell'Est	0,00
Africa	0,00
Medio Oriente	0,00
Asia	100,00
Giappone	100,00
Australasia	0,00
Asia - Paesi Sviluppati	0,00
Asia - Emergente	0,00

Anagrafica

Società di Gestione	Fidelity (FIL Inv Mgmt (Lux) S.A.)	Patrimonio Classe (Mln)	493,50 JPY	Investimento Min. Ingresso	2.500 JPY
Telefono	+ 352 250 404 2400	Domicilio	LUSSEMBURGO	Investimento Min. Successivo	1.000 JPY
Web	www.fidelity-international.com	Valuta del Fondo	JPY	T.E.R.	1,09%
Data di Partenza	06/05/2014	UCITS	Si	Spese correnti	1,10%
Nome del Gestore	Ying Lu	Inc/Acc	Acc	Commissione di incentivo	-
Data Inizio Gestione	01/10/2025	ISIN	LU1060955660		
NAV (02/07/2026)	JPY 4.355,00				

[See disclosures for more details](#)

© 2026 Morningstar Italia. Tutti i diritti sono riservati. Le informazioni qui contenute: (1) sono proprietà di Morningstar, (2) non possono essere copiate, (3) non costituiscono consiglio di investimento; (4) sono fornite con scopi informativi; (5) sono ritenute attendibili da Morningstar che, pertanto, ne garantisce il maggior grado di accuratezza e completezza possibile, fatto salvo il caso in cui queste Le siano state fornite in modo errato e/o non completo dalle relative società prodotte; (6) sono estratte dai dati del fondo disponibili e riferiti a date temporali diverse. Morningstar non è responsabile per qualunque danno o perdita derivante da qualunque uso delle informazioni e chi visiona tali informazioni sarà responsabile dell'uso che andrà a farne. Non vi è naturalmente garanzia alcuna che i risultati del passato trovino un riscontro nel futuro.

Fidelity Funds - Japan Growth Fund Y-Acc-JPY

Patrimonio Netto (Mln) 4.295,95 JPY

(31/05/2026)