

Amundi Funds Multi-Asset Climate M EUR (C)

Categoria Morningstar™

Bilanciati Moderati EUR

Benchmark Morningstar

Morningstar Euro Moderate Global Target

Allocation NR EUR

Usato nel Report

Benchmark Dichiarato

Euro Short Term Rate

Morningstar Rating™

★★★

Obiettivo d'Investimento Dichiarato

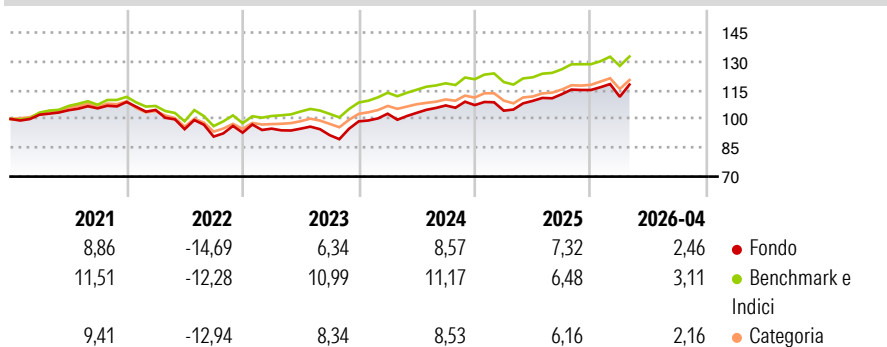
L'obiettivo di questo Comparto (il 'Fondo Feeder') è investire almeno l'85% delle sue attività nette in unità di Amundi Patrimoine (il 'Fondo Master') (classe OR), un fondo d'investimento costituito ai sensi della legislazione francese, la cui qualifica corrisponde a OICVM master secondo la Direttiva 2009/65/CE. Di conseguenza, la strategia d'investimento del Comparto deve essere considerata alla luce del prospetto informativo del Fondo Master, i cui obiettivi e strategia d'investimento sono: L'obiettivo d'investimento è ottenere un rendimento superiore del 5% year-on-year rispetto all'indice EONIA composto, un indice rappresentativo del tasso del mercato monetario all'interno dell'Eurozona, previa detrazione delle spese correnti. Il...

Misure di Rischio

3Y Alpha	-2,77	3Y Sharpe Ratio	0,59
3Y Beta	1,28	3Y Std Dev	8,39
3Y R-Squared	92,83	3Y Risk	+Med
3Y Info Ratio	-0,47	5Y Risk	+Med
3Y Tracking Error	2,85	10Y Risk	+Med

Basati su Morningstar Euro Moderate Global Target Allocation NR EUR (dove applicabile)

Rendimenti



Rend. Cumulati %


	Fondo	Bmk	Cat
3-Mesi	2,53	2,49	2,49
6-Mesi	4,98	5,09	4,89
1-Anno	12,91	12,49	12,53
3-Anni Ann.ti	8,30	9,51	8,44
5-Anni Ann.ti	2,93	5,01	3,37
10-Anni Ann.ti	3,66	5,81	4,13

Rendimenti aggiornati al 08/05/2026

Rendimenti

	Q1	Q2	Q3	Q4
Trimestrali %				
2026	-3,05	-	-	-
2025	-2,71	4,89	3,18	1,93
2024	4,02	0,45	3,72	0,18
2023	2,25	-0,01	-3,55	7,84
2022	-3,81	-9,57	-4,09	2,26

Portafoglio 31/03/2026

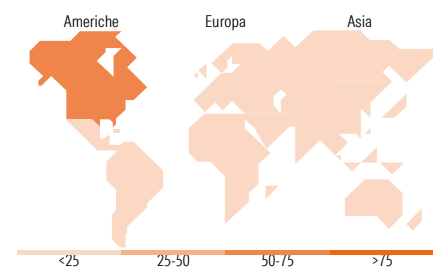


Morningstar Style Box®

Stile Azionario



Reddito Fisso



Titoli principali

Nome	Settore	%
Stoxx Europe 600 Future June...	—	3,95
Long-Term Euro BTP Future...	—	3,31
2Y T-Note (CBT) Jun 26	—	2,99
Euro Bobl Future June 26	—	2,54
Amundi Imp Ult Sh Term Imp...	—	2,30
Amundi Fds Europe Equity...	—	2,26
NVIDIA Corp	☑	2,07
Apple Inc	☑	1,74
Short-Term Euro BTP Future...	—	1,65
Put On S&P 500 Apr26	—	1,65
% Primi 10 Titoli sul Patrimonio		24,45
Numero Complessivo di Titoli Azionari		576
Numero Complessivo di Titoli Obbligazionari		343

Distribuzione Settoriale %

	Fondo
🔄 Ciclico	31,54
📈 Sensibile	50,99
🛡️ Difensivo	17,47

Fixed Income Sector Weightings %

	Fondo
🏛️ Governativo	69,78
⚙️ Societario	83,11
🏠 Cartolarizzazioni	0,16
🏢 Enti Locali	0,00
📄 Liquidità ed equivalenti	-52,85
📄 Derivati	-0,20

Ripartizione Geografica %

	Fondo
America	59,07
Stati Uniti	56,35
Canada	1,55
America Latina e Centrale	1,18
Europa	27,31
Regno Unito	5,28
Europa Occidentale - Euro	16,62
Europa Occidentale - Non Euro	4,65
Europa dell'Est	0,37
Africa	0,18
Medio Oriente	0,22
Asia	13,62
Giappone	2,80
Australasia	1,13
Asia - Paesi Sviluppati	5,89
Asia - Emergente	3,81

Anagrafica

Società di Gestione	Amundi Luxembourg S.A.	Patrimonio Classe (Mln)	2,00 EUR	Investimento Min. Ingresso	100.000 EUR
Telefono	+352 47 676667	(08/05/2026)		Investimento Min. Successivo	-
Web	www.amundi.com	Domicilio	LUSSEMBURGO	T.E.R.	-
Data di Partenza	28/04/2014	Valuta del Fondo	EUR	Spese correnti	0,83%
Nome del Gestore	Jean-Gabriel Morineau	UCITS	Si	Commissione di incentivo	20,00%
Data Inizio Gestione	01/10/2021	Inc/Acc	Acc		

Amundi Funds Multi-Asset Climate M EUR (C)

NAV ^(08/05/2026)	EUR 146,47	ISIN	LU0907914781
Patrimonio Netto (Mln)	155,50 EUR		

(31/03/2026)