

GAM Star Fund plc - GAM Star Disruptive Growth Class USD Income

Categoria Morningstar™

Azionari Internazionali Large Cap Growth

Benchmark Morningstar

Morningstar Global Growth Target Market

Exposure NR USD

Usato nel Report

Benchmark Dichiarato

MSCI World Growth NR EUR

Morningstar Rating™

Senza rating

Obiettivo d'Investimento Dichiarato

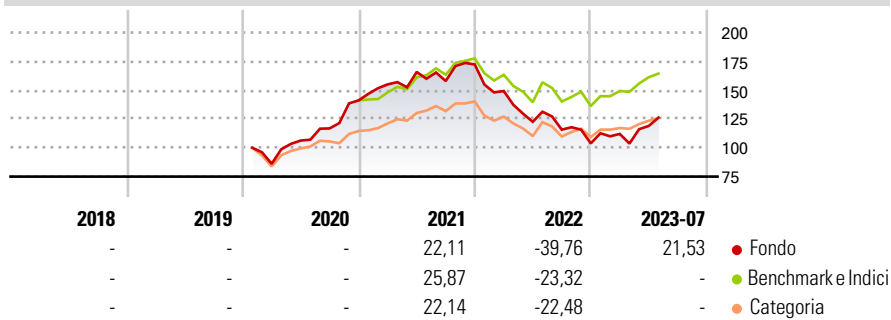
L'obiettivo di investimento del Fondo è perseguire la crescita del capitale. Il Fondo persegue questo obiettivo investendo principalmente in azioni e titoli assimilabili a titoli azionari (es. i warrant e le emissioni riservate agli azionisti), di società del settore tecnologico in senso ampio, di tutto il mondo. Il Fondo non ha uno specifico orientamento geografico e fino al 30% del patrimonio netto può essere investito nei Mercati emergenti.

Misure di Rischio

3Y Alpha	-3,15	3Y Sharpe Ratio	0,35
3Y Beta	1,07	3Y Std Dev	21,44
3Y R-Squared	76,72	3Y Risk	-
3Y Info Ratio	-0,33	5Y Risk	-
3Y Tracking Error	11,22	10Y Risk	-

Basati su Morningstar Global Growth Target Market Exposure NR USD (dove applicabile)

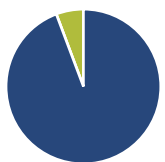
Rendimenti



Rend. Cumulati %	Fondo	Bmk	Cat	Rendimenti Trimestrali %	Q1	Q2	Q3	Q4
3-Mesi	5,73	6,49	6,23	2025	-	-	-	-
6-Mesi	10,76	23,19	17,96	2024	-	-	-	-
1-Anno	-6,02	24,91	19,29	2023	7,93	6,20	-	-
3-Anni Ann.ti	1,27	12,67	8,61	2022	-13,38	-17,92	-5,54	-10,31
5-Anni Ann.ti	-	12,48	9,65	2021	9,85	6,97	-4,78	9,13
10-Anni Ann.ti	-	-	-					

Rendimenti aggiornati al 29/08/2023

Portafoglio 31/10/2024



Asset Allocation %	Netta
● Azioni	94,29
● Obbligazioni	0,00
● Liquidità	5,71
● Altro	0,00

Style Box

Azionaria

Capitalizz.	Value	Blend	Growth
Large			
Mid			
Small			

Value Blend Growth

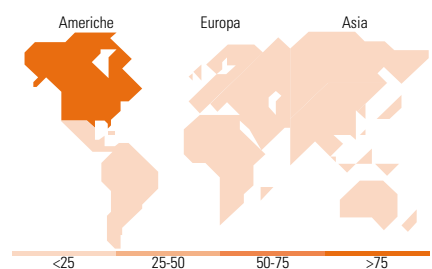
Style

Mkt Cap %

Mkt Cap %	Fondo
Giant	67,75
Large	20,80
Medium	10,67
Small	0,77
Micro	0,00

Capitalizzazione media di mercato

Capitalizzazione media di mercato	Fondo
Ave Mkt Cap USD	424.674,19



Titoli principali

Nome	Settore	%
NVIDIA Corp		9,71
Microsoft Corp		9,53
Amazon.com Inc		8,11
Alphabet Inc Class A		6,95
Apple Inc		4,76
SharkNinja Inc		3,64
Taiwan Semiconductor...		3,61
Intuitive Surgical Inc		3,56
Novo Nordisk AS Class B		3,47
Eli Lilly and Co		3,07
% Primi 10 Titoli sul Patrimonio		56,40
Numero Complessivo di Titoli Azionari		34
Numero Complessivo di Titoli Obbligazionari		0

Distribuzione Settoriale %

Distribuzione Settoriale %	Fondo
Ciclico	21,51
Materie Prime	-
Beni di Consumo Ciclici	16,82
Finanza	4,69
Immobiliare	-
Sensibile	64,37
Telecomunicazioni	10,58
Energia	-
Beni Industriali	2,23
Tecnologia	51,56
Difensivo	14,12
Beni Difensivi	2,34
Salute	11,78
Servizi di Pubblica Utilità	-

Ripartizione Geografica %

Ripartizione Geografica %	Fondo
America	77,42
Stati Uniti	77,42
Canada	0,00
America Latina e Centrale	0,00
Europa	4,42
Regno Unito	0,00
Europa Occidentale - Euro	0,74
Europa Occidentale - Non Euro	3,68
Europa dell'Est	0,00
Africa	0,00
Medio Oriente	0,00
Asia	18,16
Giappone	6,18
Australasia	0,00
Asia - Paesi Sviluppatori	6,81
Asia - Emergente	5,17

Anagrafica

Società di Gestione	GAM Fund Management Limited	Patrimonio Classe (Mln)	0,02 USD	Investimento Min. Ingresso	10.000 EUR
Telefono	+353 1 6093927	(29/08/2023)		Investimento Min. Successivo	5.000 EUR
Web	www.gam.com	Domicilio	IRLANDA	T.E.R.	-
Data di Partenza	07/03/2014	Valuta del Fondo	USD	Spese correnti	1,85%
Nome del Gestore	-	UCITS	Si	Commissione di incentivo	10,00%
Data Inizio Gestione	04/04/2024	Inc/Acc	Inc		
NAV (29/08/2023)	USD 36,69	ISIN	IE00B5KNG162		
Patrimonio Netto (Mln)	136,41 USD				

(31/10/2024)

© 2025 Morningstar Italia. Tutti i diritti sono riservati. Le informazioni qui contenute: (1) sono proprietà di Morningstar, (2) non possono essere copiate, (3) non costituiscono consiglio di investimento; (4) sono fornite con scopi informativi; (5) sono ritenute attendibili da Morningstar che, pertanto, ne garantisce il maggior grado di accuratezza e completezza possibile, fatto salvo il caso in cui queste Le siano state fornite in modo errato e/o non completo dalle relative società prodotte; (6) sono estratte dai dati del fondo disponibili e riferiti a date temporali diverse. Morningstar non è responsabile per qualunque danno o perdita derivante da qualunque uso delle informazioni e chi visiona tali informazioni sarà responsabile dell'uso che andrà a farne. Non vi è naturalmente garanzia alcuna che i risultati del passato trovino un riscontro nel futuro.