

# BlackRock Global Funds - Emerging Markets Corporate Bond Fund E2 Hedged

## Categoria Morningstar™

Obbligazionari Corporate Paesi Emergenti  
EUR

## Benchmark Morningstar

Morningstar Emerging Markets Corporate  
Bond 10% China Capped GR Hedged EUR  
Usato nel Report

## Benchmark Dichiarato

JPM CEMBI Broad Diversified TR USD

## Morningstar Rating™

★★★

### Obiettivo d'Investimento Dichiarato

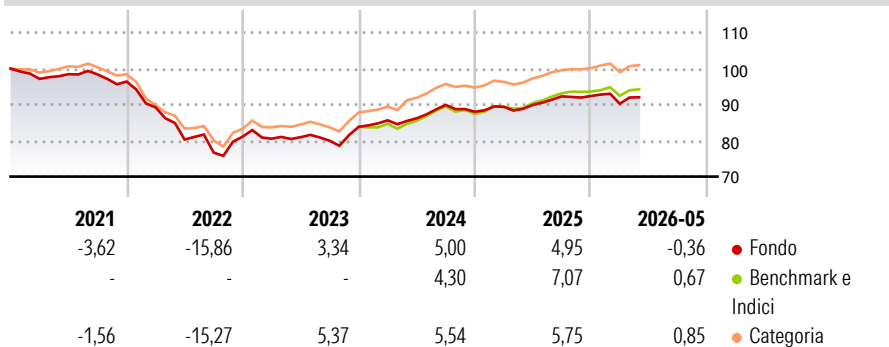
si propone di massimizzare il rendimento totale, investendo almeno il 70% del patrimonio complessivo in valori mobiliari a reddito fisso di stati ed enti pubblici, e società con sede o che svolgono la loro attività economica prevalentemente nei paesi emergenti. Il Comparto potrà inoltre investire in valori mobiliari di qualsiasi categoria, ivi compresi i titoli non-investment grade. L'esposizione al rischio valutario viene gestita in maniera flessibile.

### Misure di Rischio

3Y Alpha	-0,76	3Y Sharpe Ratio	0,39
3Y Beta	0,88	3Y Std Dev	4,42
3Y R-Squared	92,66	3Y Risk	+Med
3Y Info Ratio	-0,86	5Y Risk	Med
3Y Tracking Error	1,32	10Y Risk	Med

Basati su Morningstar Emerging Markets Corporate Bond 10% China Capped GR Hedged EUR (dove applicabile)

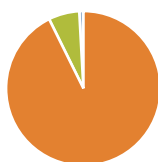
### Rendimenti



Rend. Cumulati %	Fondo	Bmk	Cat	Rendimenti Trimestrali %	Q1	Q2	Q3	Q4
3-Mesi	0,36	0,87	0,61	2026	-2,31	-	-	-
6-Mesi	0,09	1,04	1,04	2025	1,59	0,55	2,65	0,09
1-Anno	3,13	5,09	4,15	2024	2,16	0,67	4,29	-2,10
3-Anni Ann.ti	4,47	5,64	5,36	2023	-0,71	0,51	-1,22	4,83
5-Anni Ann.ti	-1,30	-0,57	-0,44	2022	-7,42	-10,04	-4,50	5,79
10-Anni Ann.ti	0,71	1,70	1,34					

Rendimenti aggiornati al 12/06/2026

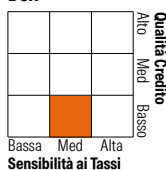
### Portafoglio 30/04/2026



Asset Allocation %	Netta
● Azioni	0,00
● Obbligazioni	92,68
● Liquidità	6,46
● Altro	0,86

### Fixed Income Style

#### Box™



Fixed Income Style	Fondo
Duration Effettiva	3,65
Maturity effettiva	9,42
Qualità Credito Media	BB

Credit Quality %	Fond	Credit Quality %	Fond
AAA	0,00	BBB	33,82
AA	0,77	BB	38,48
A	6,54	B	14,27
		Below B	4,04
		Not Rated	2,09

### Titoli principali

Nome	Settore	%
Veon Holdings B.V.	—	1,25
Stillwater Mining Co.	—	1,24
SURA Asset Management SA	—	1,19
Antofagasta PLC	—	1,19
TAV Havalimanlari Holding AS	—	1,18
Bbva Mexico Sa Ins De Banca...	—	1,13
Minera Mexico S A De C V	—	1,12
Aeropuertos Dominicanos...	—	1,10
Volcan Compania Minera S.A.A.	—	1,08
Ecopetrol S.A.	—	1,07
% Primi 10 Titoli sul Patrimonio		11,56
Numero Complessivo di Titoli Azionari		0
Numero Complessivo di Titoli Obbligazionari		158

### Fixed Income Sector Weightings %

Fixed Income Sector Weightings %	Fondo
🏛️ Governativo	1,78
🏢 Societario	91,75
🏠 Cartolarizzazioni	0,00
🏠 Enti Locali	0,00
🏠 Liquidità ed equivalenti	6,08
📄 Derivati	0,38
Coupon Range %	Fondo
0 coupon	0,00
Da 0 a 4 cedole	9,71
Da 4 a 6 cedole	33,32
Da 6 a 8 cedole	37,64
Da 8 a 10 cedole	16,75
Da 10 a 12 cedole	1,96
Oltre 12 cedole	0,63

### Scadenze %

Scadenze %	Fondo
da 1 a 3	10,19
da 3 a 5	24,55
da 5 a 7	24,95
da 7 a 10	17,81
da 10 a 15	5,61
da 15 a 20	1,59
da 20 a 30	6,76
oltre 30	6,11

### Anagrafica

Società di Gestione	BlackRock (Luxembourg) SA	Patrimonio Classe (Mln)	2,27 EUR	Investimento Min. Ingresso	5.000 EUR
Telefono	+44 20 77433000	Domicilio	LUSSEMBURGO	Investimento Min. Successivo	1.000 EUR
Web	www.blackrock.com	Valuta del Fondo	EUR	T.E.R.	-
Data di Partenza	07/05/2014	UCITS	Si	Spese correnti	2,19%
Nome del Gestore	-	Inc/Acc	Acc	Commissione di incentivo	-
Data Inizio Gestione	18/02/2013	ISIN	LU1062843005		
NAV (12/06/2026)	EUR 11,22				
Patrimonio Netto (Mln)	851,09 USD				

(30/04/2026)

See disclosures for more details

© 2026 Morningstar Italia. Tutti i diritti sono riservati. Le informazioni qui contenute: (1) sono proprietà di Morningstar, (2) non possono essere copiate, (3) non costituiscono consiglio di investimento; (4) sono fornite con scopi informativi; (5) sono ritenute attendibili da Morningstar che, pertanto, ne garantisce il maggior grado di accuratezza e completezza possibile, fatto salvo il caso in cui queste Le siano state fornite in modo errato e/o non completo dalle relative società prodotte; (6) sono estratte dai dati del fondo disponibili e riferiti a date temporali diverse. Morningstar non è responsabile per qualunque danno o perdita derivante da qualunque uso delle informazioni e chi visiona tali informazioni sarà responsabile dell'uso che andrà a farne. Non vi è naturalmente garanzia alcuna che i risultati del passato trovino un riscontro nel futuro.