

# State Street Global Aggregate Bond Index Fund I CHF Hedged

## Categoria Morningstar™

Obbligazionari Globali CHF-Hedged

## Benchmark Morningstar

Morningstar Global Core Bond GR Hedged

CHF

Usato nel Report

## Benchmark Dichiarato

Bloomberg Global Aggregate TR USD

## Morningstar Rating™

★★★

### Obiettivo d'Investimento Dichiarato

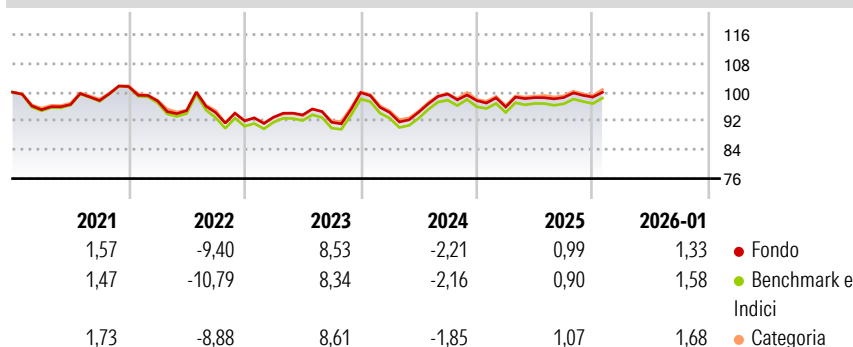
L'obiettivo del Fondo è quello di replicare il più fedelmente possibile il rendimento dell'Indice Barclays Global Aggregate Bond. Il Fondo investe prevalentemente in titoli compresi nell'Indice. L'Indice fornisce un ampio parametro di misura dei mercati di debito globali di tipo investment-grade (alta qualità) e comprende obbligazioni di tipo investment grade emesse da governi e società e taluni tipi di titoli ABS (ossia, titoli il cui valore e le cui distribuzioni di reddito derivano e sono garantiti da un pool specifico di attività sottostanti).

### Misure di Rischio

3Y Alpha	-0,06	3Y Sharpe Ratio	-0,04
3Y Beta	0,98	3Y Std Dev	6,70
3Y R-Squared	98,53	3Y Risk	Med
3Y Info Ratio	-0,06	5Y Risk	Med
3Y Tracking Error	0,50	10Y Risk	Med

Basati su Morningstar Global Core Bond GR Hedged CHF (dove applicabile)

### Rendimenti



### Rend. Cumulati %


	Fondo	Bmk	Cat
3-Mesi	0,81	0,78	1,11
6-Mesi	2,87	2,94	3,27
1-Anno	3,29	3,31	3,95
3-Anni Ann.ti	2,47	2,51	3,22
5-Anni Ann.ti	0,21	-0,10	0,50
10-Anni Ann.ti	0,83	0,79	1,17

Rendimenti aggiornati al 11/02/2026

### Rendimenti Trimestrali %

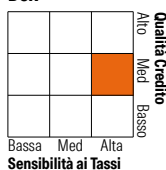
	Q1	Q2	Q3	Q4
2026	-	-	-	-
2025	-1,83	2,72	0,03	0,13
2024	-5,53	0,10	5,34	-1,83
2023	1,14	0,66	-2,19	8,99
2022	-3,93	-2,78	-0,56	-2,45

### Portafoglio 31/12/2025



### Fixed Income Style

#### Box™



Sensibilità ai Tassi

### Fondo

Duration Effettiva	6,34
Maturità effettiva	8,08
Qualità Credito Media	A

### Credit Quality %

	0		0
AAA	13,01	BBB	13,90
AA	38,69	BB	0,00
A	33,85	B	0,00
		Below B	0,00
		Not Rated	0,54

### Titoli principali

Nome	Settore	%
United States Treasury Notes...	—	0,83
Federal Home Loan Mortgage...	—	0,26
United States Treasury Bonds...	—	0,21
United States Treasury Notes...	—	0,21
United States Treasury Notes...	—	0,21
United States Treasury Notes...	—	0,21
United States Treasury Notes...	—	0,21
United States Treasury Notes...	—	0,21
United States Treasury Notes...	—	0,21
United States Treasury Notes...	—	0,21
% Primi 10 Titoli sul Patrimonio		2,75
Numero Complessivo di Titoli Azionari		0
Numero Complessivo di Titoli Obbligazionari		6.085

### Fixed Income Sector Weightings %

	Fondo
Governativo	62,35
Societario	23,44
Cartolarizzazioni	12,59
Enti Locali	0,20
Liquidità ed equivalenti	1,41
Derivati	0,00

### Coupon Range %

	Fondo
0 coupon	1,93
Da 0 a 4 cedole	71,29
Da 4 a 6 cedole	23,82
Da 6 a 8 cedole	2,62
Da 8 a 10 cedole	0,34
Da 10 a 12 cedole	0,00
Oltre 12 cedole	0,00

### Scadenze %

	Fondo
da 1 a 3	23,48
da 3 a 5	17,86
da 5 a 7	13,13
da 7 a 10	14,22
da 10 a 15	6,63
da 15 a 20	5,58
da 20 a 30	17,67
oltre 30	1,41

### Anagrafica

Società di Gestione	State Street Global Advisors Europe Limited	Patrimonio Classe (Mln)	4,06 CHF	Investimento Min. Ingresso	3.000.000 CHF
Telefono	+353 1 776 3000	Domicilio	LUSSEMBURGO	Investimento Min. Successivo	1.000 CHF
Web	-	Valuta del Fondo	CHF	T.E.R.	0,22%
Data di Partenza	10/04/2014	UCITS	Si	Spese correnti	0,22%
Nome del Gestore	-	Inc/Acc	Acc	Commissione di incentivo	-
Data Inizio Gestione	-	ISIN	LU0956450976		
NAV (11/02/2026)	CHF 9,52				
Patrimonio Netto (Mln)	2.468,28 USD				

(31/12/2025)