

State Street Global Aggregate Bond Index Fund I USD Hedged

Categoria Morningstar™

Obbligazionari Globali USD-Hedged

Benchmark Morningstar

Morningstar Global Core Bond GR Hedged

USD

Usato nel Report

Benchmark Dichiarato

Bloomberg Global Aggregate TR USD

Morningstar Rating™

★★★

Obiettivo d'Investimento Dichiarato

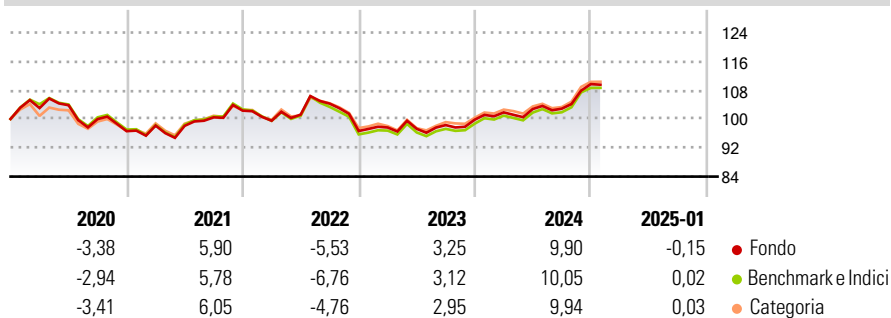
L'obiettivo del Fondo è quello di replicare il più fedelmente possibile il rendimento dell'Indice Barclays Global Aggregate Bond. Il Fondo investe prevalentemente in titoli compresi nell'Indice. L'Indice fornisce un ampio parametro di misura dei mercati di debito globali di tipo investment-grade (alta qualità) e comprende obbligazioni di tipo investment grade emesse da governi e società e taluni tipi di titoli ABS (ossia, titoli il cui valore e le cui distribuzioni di reddito derivano e sono garantiti da un pool specifico di attività sottostanti).

Misure di Rischio

3Y Alpha	0,10	3Y Sharpe Ratio	0,03
3Y Beta	0,95	3Y Std Dev	6,40
3Y R-Squared	99,13	3Y Risk	Med
3Y Info Ratio	0,54	5Y Risk	Med
3Y Tracking Error	0,61	10Y Risk	Med

Basati su Morningstar Global Core Bond GR Hedged USD (dove applicabile)

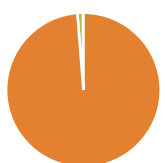
Rendimenti



Rend. Cumulati %	Fondo	Bmk	Cat	Rendimenti Trimestrali %	Q1	Q2	Q3	Q4
3-Mesi	5,16	5,95	6,12	2025	-	-	-	-
6-Mesi	5,70	5,98	6,45	2024	2,03	0,92	0,09	6,64
1-Anno	8,30	8,48	8,49	2023	1,01	-0,38	1,07	1,53
3-Anni Ann.ti	2,34	3,18	3,65	2022	-2,75	1,70	3,03	-7,29
5-Anni Ann.ti	1,21	1,08	1,57	2021	1,60	-0,07	2,40	1,87
10-Anni Ann.ti	2,43	2,68	2,39					

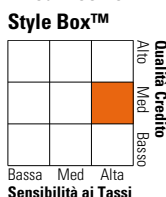
Rendimenti aggiornati al 31/01/2025

Portafoglio 31/12/2024



Asset Allocation %	Netta
● Azioni	0,00
● Obbligazioni	98,76
● Liquidità	1,15
● Altro	0,10

Fixed Income Style Box™



Sensibilità ai Tassi

Duration Effettiva	Fondo
Duration Effettiva	6,54
Maturità effettiva	8,40
Qualità Credito Media	A

Credit Quality %	Fondo	Credit Quality %	Fondo
AAA	12,44	BBB	14,04
AA	42,40	BB	0,00
A	31,05	B	0,00
		Below B	0,00
		Not Rated	0,08

Titoli principali

Nome	Settore	%
United States Treasury Notes...	—	0,47
United States Treasury Notes...	—	0,46
United States Treasury Notes...	—	0,46
Federal National Mortgage...	—	0,29
China Development Bank 3.48%	—	0,27
United States Treasury Notes...	—	0,27
United States Treasury Notes...	—	0,25
United States Treasury Bonds...	—	0,23
Federal National Mortgage...	—	0,23
United States Treasury Notes...	—	0,23
% Primi 10 Titoli sul Patrimonio		3,17
Numero Complessivo di Titoli Azionari		0
Numero Complessivo di Titoli Obbligazionari		6.098

Fixed Income Sector Weightings %

	Fondo
🏛️ Governativo	66,05
⚙️ Societario	19,24
🏠 Cartolarizzazioni	13,34
🏢 Enti Locali	0,22
🏠 Liquidità ed equivalenti	1,15
📄 Derivati	0,00

Coupon Range %

	Fondo
0 coupon	2,16
Da 0 a 4 cedole	73,01
Da 4 a 6 cedole	21,88
Da 6 a 8 cedole	2,64
Da 8 a 10 cedole	0,31
Da 10 a 12 cedole	0,00
Oltre 12 cedole	0,00

Scadenze %

	Fondo
da 1 a 3	22,91
da 3 a 5	17,34
da 5 a 7	13,43
da 7 a 10	13,73
da 10 a 15	6,57
da 15 a 20	5,98
da 20 a 30	18,34
oltre 30	1,58

Anagrafica

Società di Gestione	State Street Global Advisors Europe Limited	Patrimonio Classe (Mln)	793,86 USD	Investimento Min. Ingresso	3.000.000 USD
Telefono	+353 1 776 3000	Domicilio	LUSSEMBURGO	Investimento Min. Successivo	1.000 USD
Web	-	Valuta del Fondo	USD	T.E.R.	0,22%
Data di Partenza	10/04/2014	UCITS	Si	Spese correnti	0,21%
Nome del Gestore	-	Inc/Acc	Acc	Commissione di incentivo	-
Data Inizio Gestione	-	ISIN	LU0956450620		
NAV (31/01/2025)	USD 12,45				
Patrimonio Netto (Mln)	2.222,87 USD				

(31/12/2024)