

Dimensional Global Core Equity Fund JPY Accumulation

Categoria Morningstar™

Azionari Internazionali Large Cap Blend

Benchmark Morningstar

Morningstar Global Target Market

Exposure NR USD

Usato nel Report

Benchmark Dichiarato

MSCI World NR EUR

Morningstar Rating™

★★★★

Obiettivo d'Investimento Dichiarato

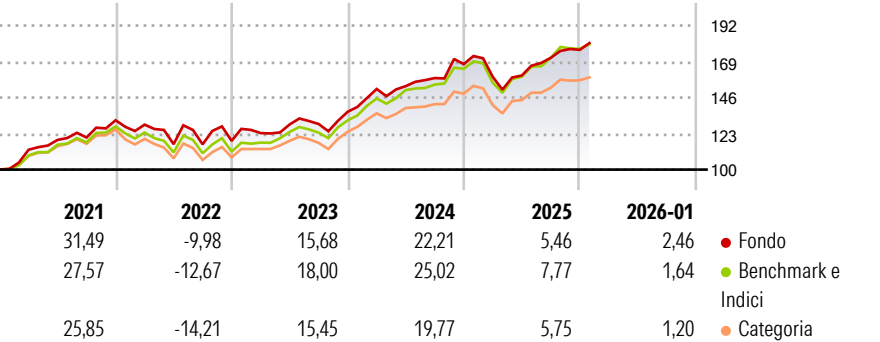
The investment objective of the Fund is to maximise long-term total return. The investment policy of this Fund is to purchase securities, including depositary receipts, of certain companies traded in global developed countries which the Investment Manager deems eligible. Under normal circumstances, the Fund will invest most of its net assets in securities of companies located in global developed countries.

Misure di Rischio

3Y Alpha	-2,74	3Y Sharpe Ratio	0,92
3Y Beta	1,04	3Y Std Dev	10,58
3Y R-Squared	92,34	3Y Risk	+Med
3Y Info Ratio	-0,82	5Y Risk	+Med
3Y Tracking Error	3,25	10Y Risk	-

Basati su Morningstar Global Target Market Exposure NR USD (dove applicabile)

Rendimenti



Rend. Cumulati %


	Fondo	Bmk	Cat
3-Mesi	3,09	1,05	2,29
6-Mesi	9,55	8,87	8,13
1-Anno	5,21	6,09	3,21
3-Anni Ann.ti	12,58	14,90	11,92
5-Anni Ann.ti	11,21	11,08	8,97
10-Anni Ann.ti	-	-	-

Rendimenti aggiornati al 12/02/2026

Rendimenti

	Q1	Q2	Q3	Q4
Trimestrali %				
2026	-	-	-	-
2025	-4,83	0,52	7,08	2,95
2024	10,65	1,20	3,35	5,61
2023	4,20	4,46	0,22	6,05
2022	-2,11	-9,69	-0,08	1,91

Portafoglio 31/12/2025



Style Box Azionaria

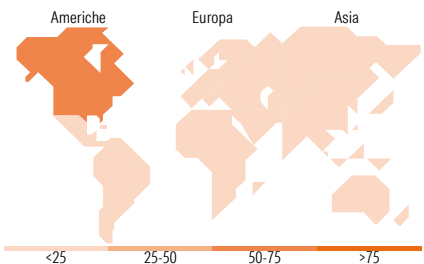


Mkt Cap %

	Fondo
Giant	29,62
Large	27,49
Medium	27,98
Small	11,29
Micro	3,61

Capitalizzazione media di mercato

	Fondo
Ave Mkt Cap USD	77.535,89



Titoli principali

Nome	Settore	%
NVIDIA Corp	ICT	3,73
Apple Inc	ICT	3,27
Microsoft Corp	ICT	2,64
Amazon.com Inc	ICT	2,25
Meta Platforms Inc Class A	ICT	1,48
Broadcom Inc	ICT	0,98
Alphabet Inc Class A	ICT	0,87
Alphabet Inc Class C	ICT	0,73
JPMorgan Chase & Co	Banche	0,70
Eli Lilly and Co	Farmaceutici	0,67
% Primi 10 Titoli sul Patrimonio		17,33
Numero Complessivo di Titoli Azionari		7.722
Numero Complessivo di Titoli Obbligazionari		0

Distribuzione Settoriale %

	Fondo
Ciclico	35,33
Materie Prime	4,99
Beni di Consumo Ciclici	10,86
Finanza	16,87
Immobiliare	2,61
Sensibile	46,75
Telecomunicazioni	7,04
Energia	4,56
Beni Industriali	13,56
Tecnologia	21,59
Difensivo	17,92
Beni Difensivi	5,80
Salute	9,58
Servizi di Pubblica Utilità	2,55

Ripartizione Geografica %

	Fondo
America	74,01
Stati Uniti	70,03
Canada	3,85
America Latina e Centrale	0,13
Europa	16,67
Regno Unito	3,62
Europa Occidentale - Euro	8,49
Europa Occidentale - Non Euro	4,12
Europa dell'Est	0,01
Africa	0,01
Medio Oriente	0,43
Asia	9,33
Giappone	6,23
Australasia	1,97
Asia - Paesi Sviluppati	0,95
Asia - Emergente	0,18

Anagrafica

Società di Gestione	Dimensional Ireland Limited	Patrimonio Classe (Mln)	24.145,27 JPY	Investimento Min. Ingresso	20.000.000 JPY
Telefono	-	(12/02/2026)	-	Investimento Min. Successivo	-
Web	-	Domicilio	IRLANDA	T.E.R.	-
Data di Partenza	21/09/2016	Valuta del Fondo	JPY	Spese correnti	0,26%
Nome del Gestore	-	UCITS	Si	Commissione di incentivo	-
Data Inizio Gestione	03/09/2008	Inc/Acc	Acc		
NAV (12/02/2026)	JPY 4.254,29	ISIN	IE00BMBN2T40		

# Dimensional Global Core Equity Fund JPY Accumulation

Patrimonio Netto (Mln)	9.211,29 USD
(31/12/2025)	