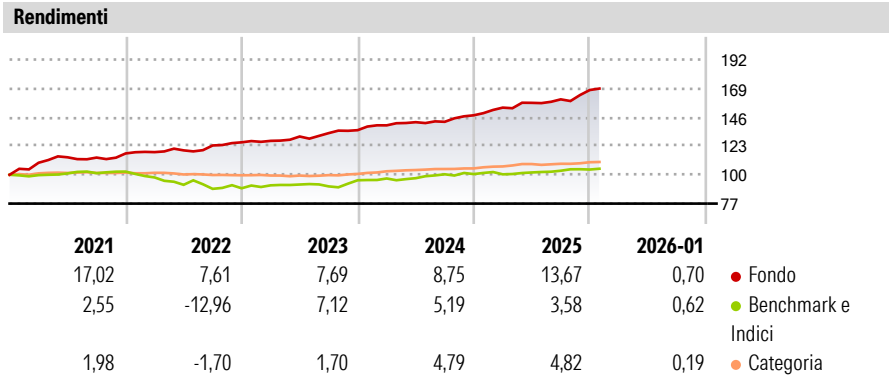


JupiterMerian Global Equity Absolute Return Fund L (EUR) Hedged Acc

Categoria Morningstar™	Benchmark Morningstar	Benchmark Dichiarato	Morningstar Rating™
Alt - Azionario Market Neutral	Morningstar Euro Cautious Global Target	SARON	★★★★★
	Allocation NR EUR		
	Usato nel Report		

Obiettivo d'Investimento Dichiarato

Il Fondo può investire in azioni e titoli analoghi di società quotate o ubicate in qualsiasi parte del mondo. Il Fondo assumerà un'esposizione (ossia deterrà una posizione lunga) agli investimenti da esso preferiti e acquisirà posizioni corte (beneficiando della vendita di un'attività allo scopo di acquistarla successivamente a un prezzo inferiore per assicurarsi un profitto) in investimenti che non predilige. Il Fondo adotterà sempre una posizione strutturalmente neutrale (equilibrando le posizioni lunghe e corte).



Misure di Rischio

3Y Alpha	7,12	3Y Sharpe Ratio	1,85
3Y Beta	-0,28	3Y Std Dev	3,57
3Y R-Squared	8,95	3Y Risk	-Med
3Y Info Ratio	0,88	5Y Risk	Med
3Y Tracking Error	6,02	10Y Risk	Med

Basati su Morningstar Euro Cautious Global Target Allocation NR EUR (dove applicabile)

Rend. Cumulati %	Fondo	Bmk	Cat	Rendimenti Trimestrali %	Q1	Q2	Q3	Q4
3-Mesi	2,97	0,93	1,60	2026	-	-	-	-
6-Mesi	5,38	2,93	3,85	2025	4,16	2,49	1,76	4,63
1-Anno	10,09	3,54	4,73	2024	2,84	1,80	0,22	3,65
3-Anni Ann.ti	9,98	4,91	6,72	2023	0,90	2,75	2,06	1,77
5-Anni Ann.ti	9,66	1,00	4,98	2022	0,90	1,20	3,26	2,07
10-Anni Ann.ti	3,33	2,28	3,28					

Rendimenti aggiornati al 11/02/2026

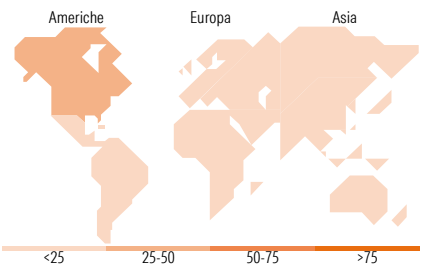
Portafoglio 31/12/2025



Fixed Income Style Box™







Duration Effettiva	-
Maturity effettiva	-
Qualità Credito Media	-

Qualità Credito: Alto, Med, Basso
Sensibilità ai Tassi: Basso, Med, Alto



Titoli principali

Nome	Settore	%
United States Treasury Bills...	—	3,08
United States Treasury Bills...	—	3,08
United States Treasury Bills...	—	3,08
United States Treasury Bills...	—	3,08
United States Treasury Bills...	—	3,08
United States Treasury Bills...	—	3,07
United States Treasury Bills...	—	3,07
United States Treasury Bills...	—	3,07
Sk Hynix Inc_Cfd	—	1,27
Samsung Electronics Ltd_Cfd	—	1,20
% Primi 10 Titoli sul Patrimonio		27,07
Numero Complessivo di Titoli Azionari		939
Numero Complessivo di Titoli Obbligazionari		8

Fixed Income Sector Weightings %	Fondo
 Governativo	24,17
 Societario	0,71
 Cartolarizzazioni	0,00
 Enti Locali	0,00
 Liquidità ed equivalenti	77,67
 Derivati	-2,54

Coupon Range %	Fondo
0 coupon	0,00
Da 0 a 4 cedole	0,00
Da 4 a 6 cedole	0,00
Da 6 a 8 cedole	0,00
Da 8 a 10 cedole	0,00
Da 10 a 12 cedole	0,00
Oltre 12 cedole	0,00

Ripartizione Geografica %	Fondo
America	33,60
Stati Uniti	33,13
Canada	0,16
America Latina e Centrale	0,31
Europa	23,99
Regno Unito	0,38
Europa Occidentale - Euro	16,85
Europa Occidentale - Non Euro	6,69
Europa dell'Est	0,00
Africa	0,00
Medio Oriente	0,06
Asia	42,41
Giappone	14,13
Australasia	8,05
Asia - Paesi Sviluppati	5,13
Asia - Emergente	15,09

Anagrafica

Società di Gestione	Jupiter Asset Management (Europe) Limited	Patrimonio Classe (Mln)	1.482,17 EUR	Investimento Min. Ingresso	500 EUR
Telefono	-	(11/02/2026)		Investimento Min. Successivo	250 EUR
Web	http://www.jupiteram.com	Domicilio	IRLANDA	T.E.R.	1,56%
Data di Partenza	24/11/2011	Valuta del Fondo	EUR	Spese correnti	1,56%
Nome del Gestore	-	UCITS	Si	Commissione di incentivo	20,00%
Data Inizio Gestione	30/06/2009	Inc/Acc	Acc		
NAV (11/02/2026)	EUR 1,82	ISIN	IE00BLP5S460		
Patrimonio Netto (Mln)	8.112,41 USD				

(31/12/2025)