

JupiterMerian Global Equity Absolute Return Fund L (GBP) Hedged Acc

Categoria Morningstar™
Category_EUCA001020

Benchmark Morningstar
Morningstar UK Cautious Target Allocation
NR GBP
Usato nel Report

Benchmark Dichiarato
SARON

Morningstar Rating™
★★★★

Obiettivo d'Investimento Dichiarato

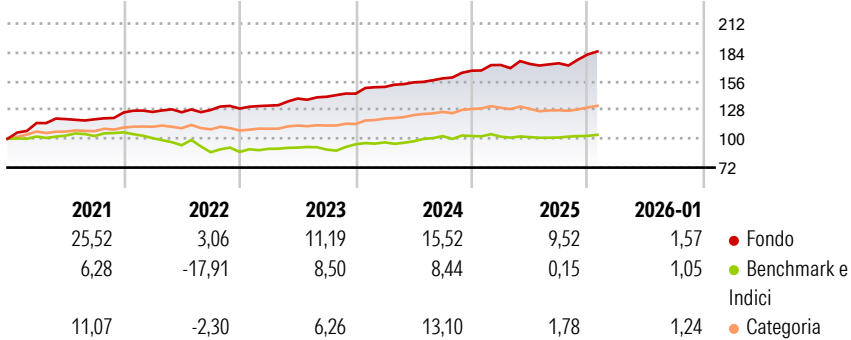
Il Fondo può investire in azioni e titoli analoghi di società quotate o ubicate in qualsiasi parte del mondo. Il Fondo assumerà un'esposizione (ossia deterrà una posizione lunga) agli investimenti da esso preferiti e acquisirà posizioni corte (beneficiando della vendita di un'attività allo scopo di acquistarla successivamente a un prezzo inferiore per assicurarsi un profitto) in investimenti che non predilige. Il Fondo adotterà sempre una posizione strutturalmente neutrale (equilibrando le posizioni lunghe e corte).

Misure di Rischio

3Y Alpha	6,31	3Y Sharpe Ratio	1,74
3Y Beta	-0,30	3Y Std Dev	4,99
3Y R-Squared	12,83	3Y Risk	-Med
3Y Info Ratio	1,15	5Y Risk	Med
3Y Tracking Error	6,16	10Y Risk	-Med

Basati su Morningstar UK Cautious Target Allocation NR GBP (dove applicabile)


Rendimenti



Rend. Cumulati %	Fondo	Bmk	Cat	Rendimenti Trimestrali %	Q1	Q2	Q3	Q4
3-Mesi	4,51	1,96	3,28	2026	-	-	-	-
6-Mesi	5,60	2,73	4,25	2025	3,34	0,59	0,38	4,96
1-Anno	7,32	1,04	2,03	2024	4,54	2,97	2,48	4,72
3-Anni Ann.ti	12,01	5,25	9,18	2023	2,23	5,16	1,28	2,12
5-Anni Ann.ti	11,15	0,61	6,74	2022	0,45	-0,24	1,74	1,08
10-Anni Ann.ti	3,33	1,16	3,48					

Rendimenti aggiornati al 11/02/2026

Portafoglio 31/12/2025

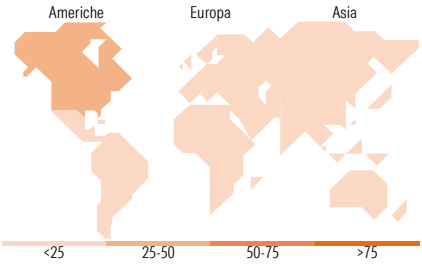


Asset Allocation %	Netta
Azioni	-1,79
Obbligazioni	0,00
Liquidità	101,07
Altro	0,72

Fixed Income Style Box™

Duration Effettiva: -
Maturity effettiva: -
Qualità Credito Media: -

Qualità Credito: Alto, Med, Basso
Sensibilità ai Tassi: Basso, Med, Alto



Titoli principali		
Nome	Settore	%
United States Treasury Bills...	—	3,08
United States Treasury Bills...	—	3,08
United States Treasury Bills...	—	3,08
United States Treasury Bills...	—	3,08
United States Treasury Bills...	—	3,08
United States Treasury Bills...	—	3,07
United States Treasury Bills...	—	3,07
United States Treasury Bills...	—	3,07
Sk Hynix Inc_Cfd	—	1,27
Samsung Electronics Ltd_Cfd	—	1,20
% Primi 10 Titoli sul Patrimonio		27,07
Numero Complessivo di Titoli Azionari		939
Numero Complessivo di Titoli Obbligazionari		8

Fixed Income Sector Weightings %	Fondo
Governativo	24,17
Societario	0,71
Cartolarizzazioni	0,00
Enti Locali	0,00
Liquidità ed equivalenti	77,67
Derivati	-2,54
Coupon Range %	Fondo
0 coupon	0,00
Da 0 a 4 cedole	0,00
Da 4 a 6 cedole	0,00
Da 6 a 8 cedole	0,00
Da 8 a 10 cedole	0,00
Da 10 a 12 cedole	0,00
Oltre 12 cedole	0,00

Ripartizione Geografica %	Fondo
America	33,60
Stati Uniti	33,13
Canada	0,16
America Latina e Centrale	0,31
Europa	23,99
Regno Unito	0,38
Europa Occidentale - Euro	16,85
Europa Occidentale - Non Euro	6,69
Europa dell'Est	0,00
Africa	0,00
Medio Oriente	0,06
Asia	42,41
Giappone	14,13
Australasia	8,05
Asia - Paesi Sviluppati	5,13
Asia - Emergente	15,09

Anagrafica

Società di Gestione	Jupiter Asset Management (Europe) Limited	Patrimonio Classe (Mln)	30,13 GBP	Investimento Min. Ingresso	500 GBP
Telefono	-	(11/02/2026)		Investimento Min. Successivo	250 GBP
Web	http://www.jupiteram.com	Domicilio	IRLANDA	T.E.R.	1,57%
Data di Partenza	30/06/2009	Valuta del Fondo	GBP	Spese correnti	1,57%
Nome del Gestore	-	UCITS	Si	Commissione di incentivo	20,00%
Data Inizio Gestione	30/06/2009	Inc/Acc	Acc		
NAV (11/02/2026)	GBP 2,29	ISIN	IE00BLP5S577		
Patrimonio Netto (Mln)	8.112,41 USD				

(31/12/2025)