

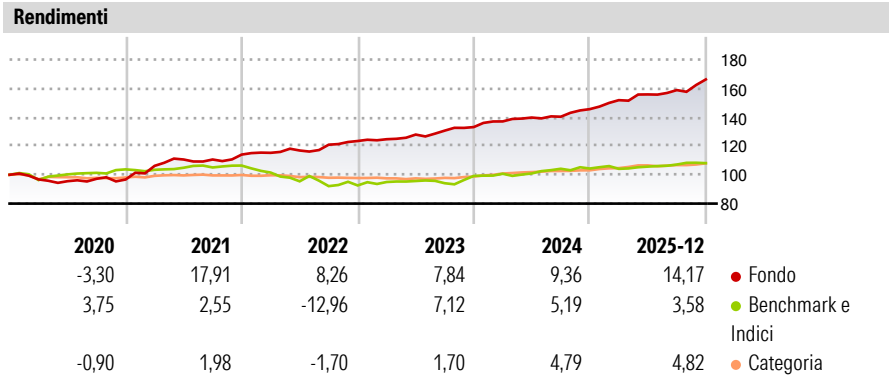
JupiterMerian Global Equity Absolute Return Fund I (EUR) Hedged Acc

<b>Categoria Morningstar™</b>	<b>Benchmark Morningstar</b>	<b>Benchmark Dichiarato</b>	<b>Morningstar Rating™</b>
Alt - Azionario Market Neutral	Morningstar Euro Cautious Global Target	SARON	★★★★★
	Allocation NR EUR		
	Usato nel Report		

**Obiettivo d'Investimento Dichiarato**

Il Fondo può investire in azioni e titoli analoghi di società quotate o ubicate in qualsiasi parte del mondo. Il Fondo assumerà un'esposizione (ossia deterrà una posizione lunga) agli investimenti da esso preferiti e acquisirà posizioni corte (beneficiando della vendita di un'attività allo scopo di acquistarla successivamente a un prezzo inferiore per assicurarsi un profitto) in investimenti che non predilige. Il Fondo adotterà sempre una posizione strutturalmente neutrale (equilibrando le posizioni lunghe e corte).


Misure di Rischio			
3Y Alpha	7,61	3Y Sharpe Ratio	2,08
3Y Beta	-0,25	3Y Std Dev	3,36
3Y R-Squared	8,74	3Y Risk	-Med
3Y Info Ratio	0,86	5Y Risk	Med
3Y Tracking Error	6,00	10Y Risk	Med
Basati su Morningstar Euro Cautious Global Target Allocation NR EUR (dove applicabile)			



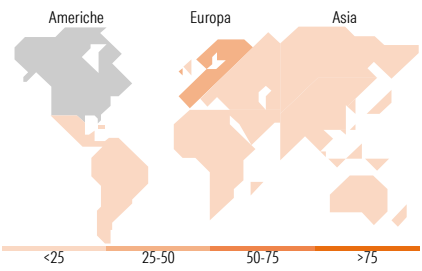
Rend. Cumulati %	Fondo	Bmk	Cat	Rendimenti Trimestrali %	Q1	Q2	Q3	Q4
3-Mesi	5,75	0,94	2,92	2026	-	-	-	-
6-Mesi	6,86	3,40	4,21	2025	4,29	2,61	1,94	4,66
1-Anno	14,31	4,50	5,88	2024	2,96	1,95	0,40	3,76
3-Anni Ann.ti	10,43	4,76	6,87	2023	1,01	2,58	2,14	1,89
5-Anni Ann.ti	10,75	0,97	5,38	2022	1,07	1,41	3,44	2,11
10-Anni Ann.ti	3,86	2,21	3,04					

Rendimenti aggiornati al 16/01/2026

Portafoglio 30/09/2025



Fixed Income Style Box™		Fondo
Duration Effettiva		-
Maturity effettiva		-
Qualità Credito Media		-
Qualità Credito	Alto Med Basso	
Sensibilità ai Tassi	Bassa Med Alta	



Titoli principali		
Nome	Settore	%
United States Treasury Bills...	—	4,22
United States Treasury Bills...	—	4,22
United States Treasury Bills...	—	3,37
United States Treasury Bills...	—	2,54
United States Treasury Bills...	—	2,53
United States Treasury Bills...	—	2,53
United States Treasury Bills...	—	2,19
United States Treasury Bills...	—	2,11
United States Treasury Bills...	—	1,69
Kering SA	🏠	1,25
% Primi 10 Titoli sul Patrimonio		26,64
Numero Complessivo di Titoli Azionari		1.373
Numero Complessivo di Titoli Obbligazionari		10

Fixed Income Sector Weightings %		Fondo
🏛️ Governativo		81,17
⚙️ Societario		2,69
🏠 Cartolarizzazioni		0,00
👥 Enti Locali		0,00
💰 Liquidità ed equivalenti		16,48
📄 Derivati		-0,34
Coupon Range %		Fondo
0 coupon		0,00
Da 0 a 4 cedole		0,00
Da 4 a 6 cedole		0,00
Da 6 a 8 cedole		0,00
Da 8 a 10 cedole		0,00
Da 10 a 12 cedole		0,00
Oltre 12 cedole		0,00

Ripartizione Geografica %		Fondo
<b>America</b>		<b>26,03</b>
Stati Uniti		23,94
Canada		0,99
America Latina e Centrale		1,10
<b>Europa</b>		<b>32,75</b>
Regno Unito		5,80
Europa Occidentale - Euro		17,85
Europa Occidentale - Non Euro		7,47
Europa dell'Est		0,03
Africa		1,24
Medio Oriente		0,36
<b>Asia</b>		<b>41,22</b>
Giappone		8,30
Australasia		5,68
Asia - Paesi Sviluppati		12,05
Asia - Emergente		15,19

Anagrafica

Società di Gestione	Jupiter Asset Management (Europe) Limited	Patrimonio Classe (Mln)	1.611,77 EUR	Investimento Min. Ingresso	1.000.000 EUR
Telefono	-	(16/01/2026)		Investimento Min. Successivo	100.000 EUR
Web	http://www.jupiteram.com	Domicilio	IRLANDA	T.E.R.	0,81%
Data di Partenza	30/06/2009	Valuta del Fondo	EUR	Spese correnti	0,81%
Nome del Gestore	-	UCITS	Si	Commissione di incentivo	20,00%
Data Inizio Gestione	30/06/2009	Inc/Acc	Acc		
NAV (16/01/2026)	EUR 2,28	ISIN	IE00BLP5S791		
Patrimonio Netto (Mln)	5.909,47 USD				
(30/09/2025)					

© 2026 Morningstar Italia. Tutti i diritti sono riservati. Le informazioni qui contenute: (1) sono proprietà di Morningstar, (2) non possono essere copiate, (3) non costituiscono consiglio di investimento; (4) sono fornite con scopi informativi; (5) sono ritenute attendibili da Morningstar che, pertanto, ne garantisce il maggior grado di accuratezza e completezza possibile, fatto salvo il caso in cui queste Le siano state fornite in modo errato e/o non completo dalle relative società prodotte; (6) sono estratte dai dati del fondo disponibili e riferiti a date temporali diverse. Morningstar non è responsabile per qualunque danno o perdita derivante da qualunque uso delle informazioni e chi visiona tali informazioni sarà responsabile dell'uso che andrà a farne. Non vi è naturalmente garanzia alcuna che i risultati del passato trovino un riscontro nel futuro.