

Jupiter Merian Global Equity Absolute Return Fund Z2 GBP Hedged Acc

Categoria Morningstar™

Category_EUCA001020

Benchmark Morningstar

Morningstar UK Cautious Target Allocation SARON

NR GBP

Usato nel Report

Benchmark Dichiarato
Morningstar Rating™

★★★★★

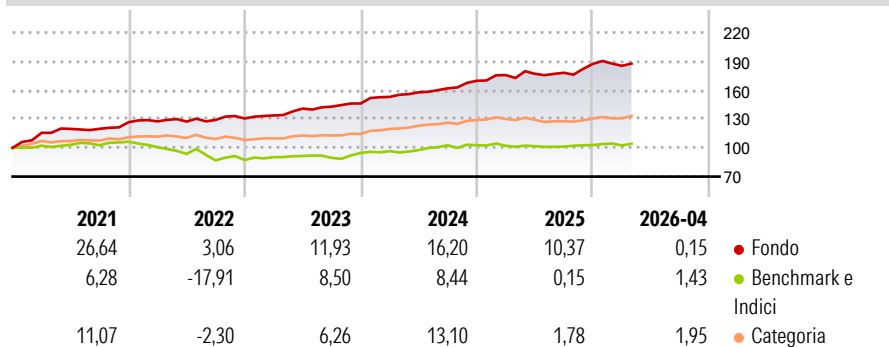
Obiettivo d'Investimento Dichiarato

Il Fondo può investire in azioni e titoli analoghi di società quotate o ubicate in qualsiasi parte del mondo. Il Fondo assumerà un'esposizione (ossia deterrà una posizione lunga) agli investimenti da esso preferiti e acquisirà posizioni corte (beneficiando della vendita di un'attività allo scopo di acquistarla successivamente a un prezzo inferiore per assicurarsi un profitto) in investimenti che non predilige. Il Fondo adotterà sempre una posizione strutturalmente neutrale (equilibrando le posizioni lunghe e corte).

Misure di Rischio

3Y Alpha	6,10	3Y Sharpe Ratio	1,62
3Y Beta	-0,21	3Y Std Dev	5,26
3Y R-Squared	5,60	3Y Risk	-Med
3Y Info Ratio	1,11	5Y Risk	-Med
3Y Tracking Error	6,21	10Y Risk	-Med

Basati su Morningstar UK Cautious Target Allocation NR GBP (dove applicabile)

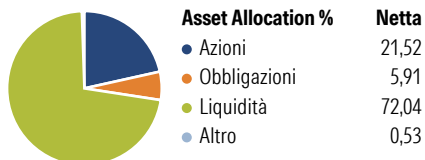
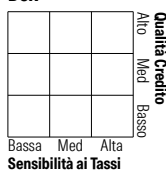
Rendimenti

Rend. Cumulati %

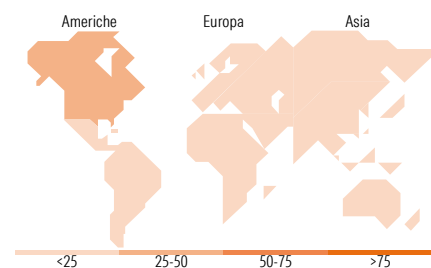
	Fondo	Bmk	Cat
3-Mesi	-1,91	0,73	0,65
6-Mesi	4,55	2,94	5,17
1-Anno	7,22	3,40	3,64
3-Anni Ann.ti	11,39	4,91	8,93
5-Anni Ann.ti	9,68	0,67	6,73
10-Anni Ann.ti	4,15	1,10	3,86

Rendimenti aggiornati al 07/05/2026

Rendimenti

	Q1	Q2	Q3	Q4
2026	-1,05	-	-	-
2025	3,50	0,76	0,62	5,18
2024	4,71	3,13	2,63	4,85
2023	2,41	5,34	1,44	2,29
2022	0,69	-0,17	1,35	1,15

Portafoglio 31/03/2026

Fixed Income Style
Box™

 Duration Effettiva
 Maturità effettiva
 Qualità Credito Media

Fondo

Titoli principali

Nome	Settore	%
United States Treasury Bills...	—	2,44
United States Treasury Bills...	—	2,43
United States Treasury Bills...	—	2,43
United States Treasury Bills...	—	2,43
United States Treasury Bills...	—	2,36
United States Treasury Bills...	—	2,35
United States Treasury Bills...	—	2,18
United States Treasury Bills...	—	1,95
United States Treasury Bills...	—	1,70
United States Treasury Bills...	—	1,46
% Primi 10 Titoli sul Patrimonio		21,72
Numero Complessivo di Titoli Azionari		1.627
Numero Complessivo di Titoli Obbligazionari		11

Fixed Income Sector Weightings %

	Fondo
Governativo	29,21
Societario	0,68
Cartolarizzazioni	0,00
Enti Locali	0,00
Liquidità ed equivalenti	71,40
Derivati	-1,29

Coupon Range %

	Fondo
0 coupon	100,00
Da 0 a 4 cedole	0,00
Da 4 a 6 cedole	0,00
Da 6 a 8 cedole	0,00
Da 8 a 10 cedole	0,00
Da 10 a 12 cedole	0,00
Oltre 12 cedole	0,00

Ripartizione Geografica %

	Fondo
America	46,06
Stati Uniti	44,31
Canada	1,60
America Latina e Centrale	0,15
Europa	18,91
Regno Unito	0,60
Europa Occidentale - Euro	12,53
Europa Occidentale - Non Euro	4,56
Europa dell'Est	0,07
Africa	1,10
Medio Oriente	0,04
Asia	35,03
Giappone	9,50
Australasia	4,45
Asia - Paesi Sviluppati	7,00
Asia - Emergente	14,08

Anagrafica

Società di Gestione	Jupiter Asset Management (Europe) Limited	Patrimonio Classe (Mln)	1.861,97 GBP	Investimento Min. Ingresso	250.000.000 GBP
Telefono	-	(07/05/2026)		Investimento Min. Successivo	125.000.000 GBP
Web	http://www.jupiteram.com	Domicilio	IRLANDA	T.E.R.	-
Data di Partenza	17/02/2014	Valuta del Fondo	GBP	Spese correnti	0,65%
Nome del Gestore	-	UCITS	Si	Commissione di incentivo	20,00%
Data Inizio Gestione	30/06/2009	Inc/Acc	Acc		
NAV (07/05/2026)	GBP 1,82	ISIN	IE00BLP5SC44		
Patrimonio Netto (Mln)	10.257,56 USD				

(31/03/2026)

© 2026 Morningstar Italia. Tutti i diritti sono riservati. Le informazioni qui contenute: (1) sono proprietà di Morningstar, (2) non possono essere copiate, (3) non costituiscono consiglio di investimento; (4) sono fornite con scopi informativi; (5) sono ritenute attendibili da Morningstar che, pertanto, ne garantisce il maggior grado di accuratezza e completezza possibile, fatto salvo il caso in cui queste Le siano state fornite in modo errato e/o non completo dalle relative società prodotte; (6) sono estratte dai dati del fondo disponibili e riferiti a date temporali diverse. Morningstar non è responsabile per qualunque danno o perdita derivante da qualunque uso delle informazioni e chi visiona tali informazioni sarà responsabile dell'uso che andrà a farne. Non vi è naturalmente garanzia alcuna che i risultati del passato trovino un riscontro nel futuro.