

Nomura Funds Ireland plc - Japan Strategic Value Fund Class ID GBP Hedged

Categoria Morningstar™

Azionari Altri Settori

Benchmark Morningstar
Not Categorized
Usato nel Report
Benchmark Dichiarato

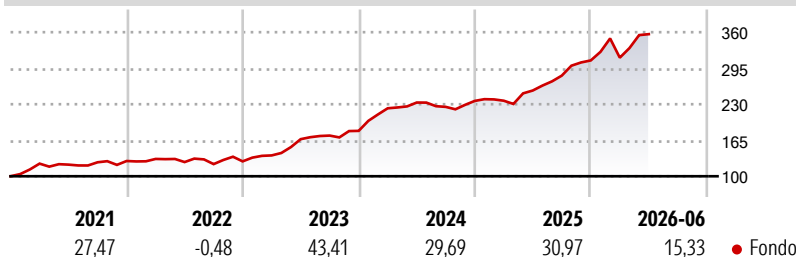
TOPIX TR JPY

Morningstar Rating™

Senza rating

Obiettivo d'Investimento Dichiarato

Ottenere la crescita del capitale investendo prevalentemente in azioni di società di qualunque dimensione negoziate o quotate in Giappone. Obiettivo del fondo saranno quelle società che si ritiene abbiano buone prospettive di crescita, ivi comprese quelle che stanno attraversando significativi cambiamenti societari. La performance del fondo viene misurato confrontandolo con l'indice Topix, sebbene gli investimenti non si limitino alle società presenti in tale indice. Il fondo può investire fino al 30% del proprio valore in società non giapponesi che conducono attività commerciali in Giappone. I redditi generati dal fondo saranno accumulati e reinvestiti per conto degli investitori. È possibile acquistare e vendere azioni del fondo in...

Rendimenti

Misure di Rischio

| | | | |
|-------------------|---|-----------------|-------|
| 3Y Alpha | - | 3Y Sharpe Ratio | 1,78 |
| 3Y Beta | - | 3Y Std Dev | 13,21 |
| 3Y R-Squared | - | 3Y Risk | - |
| 3Y Info Ratio | - | 5Y Risk | - |
| 3Y Tracking Error | - | 10Y Risk | - |

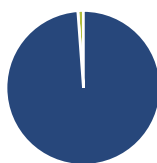
Rend. Cumulati %

| Periodo | Fondo |
|----------------|-------|
| 3-Mesi | 13,31 |
| 6-Mesi | 17,55 |
| 1-Anno | 45,57 |
| 3-Anni Ann.ti | 29,73 |
| 5-Anni Ann.ti | 24,55 |
| 10-Anni Ann.ti | 17,17 |

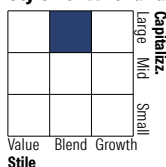
Rendimenti aggiornati al 02/07/2026

Rendimenti

| Periodo | Q1 | Q2 | Q3 | Q4 |
|----------------------|-------|-------|-------|------|
| Trimestrali % | | | | |
| 2026 | 1,59 | 13,53 | - | - |
| 2025 | 0,16 | 7,78 | 10,55 | 9,74 |
| 2024 | 22,38 | 4,67 | -3,36 | 4,77 |
| 2023 | 8,45 | 21,32 | 3,87 | 4,94 |
| 2022 | 2,93 | -4,29 | -2,91 | 4,05 |

Portafoglio 31/05/2026

Asset Allocation %

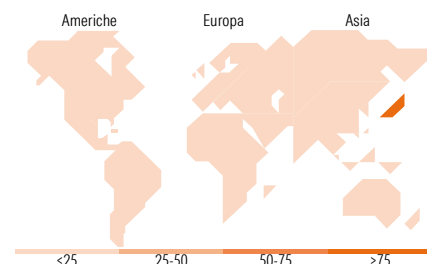
| | |
|----------------|-------|
| ● Azioni | 98,83 |
| ● Obbligazioni | 0,00 |
| ● Liquidità | 1,17 |
| ● Altro | 0,00 |

Netta
Style Box Azionaria

Mkt Cap %

| Stile | Fondo |
|--------|-------|
| Giant | 38,42 |
| Large | 37,16 |
| Medium | 22,28 |
| Small | 2,14 |
| Micro | 0,00 |

Capitalizzazione media di mercato

| Fondo | Ave Mkt Cap JPY |
|-------|-----------------|
| Fondo | 4.569,48 |
| | 3,82 |


Titoli principali

| Nome | Settore | % |
|---|-------------------|-------|
| Toyota Motor Corp | Automobili | 4,52 |
| Sumitomo Mitsui Financial... | Banca | 4,48 |
| Japan Post Bank Co Ltd | Banca | 3,75 |
| Hitachi Ltd | Macchine | 3,58 |
| TDK Corp | Macchine | 3,31 |
| Sony Group Corp | Macchine | 2,76 |
| Tokio Marine Holdings Inc | Assicurazione | 2,54 |
| Sumitomo Electric Industries... | Macchine | 2,46 |
| Mitsui & Co Ltd | Banca | 2,40 |
| NTT Inc | Telecomunicazioni | 2,31 |
| % Primi 10 Titoli sul Patrimonio | | 32,12 |
| Numero Complessivo di Titoli Azionari | | 89 |
| Numero Complessivo di Titoli Obbligazionari | | 0 |

Distribuzione Settoriale %

| Settore | Fondo |
|-----------------------------|--------------|
| Ciclico | 41,34 |
| Materie Prime | 3,87 |
| Beni di Consumo Ciclici | 15,81 |
| Finanza | 18,70 |
| Immobiliare | 2,95 |
| Sensibile | 51,08 |
| Telecomunicazioni | 8,24 |
| Energia | 0,87 |
| Beni Industriali | 28,37 |
| Tecnologia | 13,58 |
| Difensivo | 7,58 |
| Beni Difensivi | 2,17 |
| Salute | 5,41 |
| Servizi di Pubblica Utilità | - |

Ripartizione Geografica %

| Regione | Fondo |
|-------------------------------|---------------|
| America | 0,00 |
| Stati Uniti | 0,00 |
| Canada | 0,00 |
| America Latina e Centrale | 0,00 |
| Europa | 0,00 |
| Regno Unito | 0,00 |
| Europa Occidentale - Euro | 0,00 |
| Europa Occidentale - Non Euro | 0,00 |
| Europa dell'Est | 0,00 |
| Africa | 0,00 |
| Medio Oriente | 0,00 |
| Asia | 100,00 |
| Giappone | 100,00 |
| Australasia | 0,00 |
| Asia - Paesi Sviluppati | 0,00 |
| Asia - Emergente | 0,00 |

Anagrafica

| | | | | | |
|---------------------|--------------------------------------|-------------------------|-----------|------------------------------|---------------|
| Società di Gestione | Nomura Asset Management U.K. Limited | Patrimonio Classe (Mln) | 91,40 USD | Investimento Min. Ingresso | 1.000.000 GBP |
| Telefono | 020 7521 2000 | (02/07/2026) | | Investimento Min. Successivo | 250.000 GBP |
| Web | www.nomura.com | Domicilio | IRLANDA | T.E.R. | 1,02% |
| Data di Partenza | 06/03/2014 | Valuta del Fondo | GBP | Spese correnti | 1,02% |
| Nome del Gestore | - | UCITS | Si | Commissione di incentivo | - |
| | | Inc/Acc | Inc | | |

[See disclosures for more details](#)

© 2026 Morningstar Italia. Tutti i diritti sono riservati. Le informazioni qui contenute: (1) sono proprietà di Morningstar, (2) non possono essere copiate, (3) non costituiscono consiglio di investimento; (4) sono fornite con scopi informativi; (5) sono ritenute affidabili da Morningstar che, pertanto, ne garantisce il maggior grado di accuratezza e completezza possibile, fatto salvo il caso in cui queste Le siano state fornite in modo errato e/o non completo dalle relative società prodotte; (6) sono estratte dai dati del fondo disponibili e riferiti a date temporali diverse. Morningstar non è responsabile per qualunque danno o perdita derivante da qualunque uso delle informazioni e chi visiona tali informazioni sarà responsabile dell'uso che andrà a farne. Non vi è naturalmente garanzia alcuna che i risultati del passato trovino un riscontro nel futuro.

Nomura Funds Ireland plc - Japan Strategic Value Fund Class ID GBP Hedged

| | | | |
|------------------------|----------------|------|--------------|
| Data Inizio Gestione | 01/10/2021 | ISIN | IE00BK0SCP29 |
| NAV (02/07/2026) | GBP 420,73 | | |
| Patrimonio Netto (Mln) | 520.575,72 JPY | | |
| (31/05/2026) | | | |