

Russell Investment Company plc - Acadian Emerging Markets Equity II A USD Acc

Categoria Morningstar™

Azionari Paesi Emergenti

Benchmark Morningstar

Morningstar Emerging Markets Target

Market Exposure NR USD

Usato nel Report

Benchmark Dichiarato

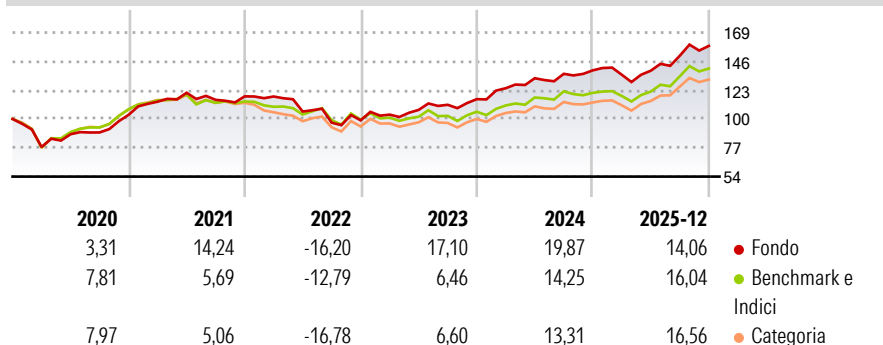
MSCI EM NR USD

Morningstar Rating™

★★★★★

Obiettivo d'Investimento Dichiarato

The investment objective of the sub-fund is to seek to achieve long-term capital appreciation by investing primarily in a diversified portfolio of equity securities of emerging market issuers including Asia, Latin America, Africa and Europe. The sub-fund will utilise analytical models to determine stock and country selection with companies and countries being selected from a proprietary database covering over 40,000 securities and more than 40 equity markets worldwide.


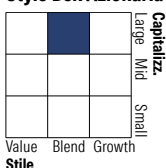
Rendimenti

Misure di Rischio

3Y Alpha	5,59	3Y Sharpe Ratio	1,28
3Y Beta	0,86	3Y Std Dev	10,40
3Y R-Squared	94,82	3Y Risk	Basso
3Y Info Ratio	1,54	5Y Risk	Med
3Y Tracking Error	3,23	10Y Risk	Med

Basati su Morningstar Emerging Markets Target Market Exposure NR USD (dove applicabile)

Rend. Cumulati %	Fondo	Bmk	Cat	Rendimenti Trimestrali %	Q1	Q2	Q3	Q4
3-Mesi	7,53	5,62	6,44	2026	-	-	-	-
6-Mesi	19,20	17,99	19,19	2025	-2,53	2,37	8,64	5,21
1-Anno	24,48	23,24	24,44	2024	7,53	6,41	2,66	2,04
3-Anni Ann.ti	17,39	12,82	11,84	2023	4,60	3,68	3,78	4,05
5-Anni Ann.ti	9,37	6,15	5,07	2022	-0,05	-10,21	-8,40	1,93
10-Anni Ann.ti	10,15	9,36	8,44					

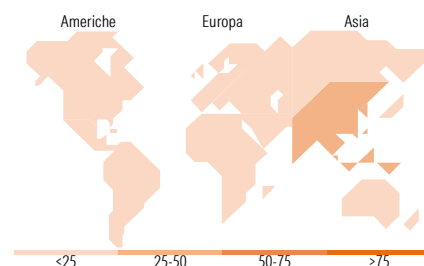
Rendimenti aggiornati al 30/01/2026

Portafoglio 31/12/2025

Style Box Azionaria

Mkt Cap %

Giant	Fondo	48,85
Large		37,58
Medium		11,05
Small		1,90
Micro		0,62

Capitalizzazione media di mercato

Ave Mkt Cap USD	Fondo	48.301,30
-----------------	-------	-----------


Titoli principali

Nome	Settore	%
Taiwan Semiconductor...	🏭	9,56
Samsung Electronics Co Ltd	🏭	4,32
Tencent Holdings Ltd	📱	3,88
SK Hynix Inc	🏭	3,30
Acadian China A Eq...	—	2,40
Alibaba Group Holding Ltd...	🏭	2,26
MediaTek Inc	🏭	1,65
Reliance Industries Ltd	🏭	1,58
China Life Insurance Co Ltd...	🏭	1,49
NetEase Inc Ordinary Shares	📱	1,26
% Primi 10 Titoli sul Patrimonio		31,70
Numero Complessivo di Titoli Azionari		726
Numero Complessivo di Titoli Obbligazionari		0

Distribuzione Settoriale %

	Fondo
Ciclico	41,94
Materie Prime	6,84
Beni di Consumo Ciclici	10,42
Finanza	23,39
Immobiliare	1,29
Sensibile	53,45
Telecomunicazioni	12,29
Energia	5,19
Beni Industriali	4,79
Tecnologia	31,17
Difensivo	4,61
Beni Difensivi	1,00
Salute	3,03
Servizi di Pubblica Utilità	0,58

Ripartizione Geografica %

	Fondo
America	6,55
Stati Uniti	0,23
Canada	0,00
America Latina e Centrale	6,31
Europa	12,37
Regno Unito	0,00
Europa Occidentale - Euro	0,00
Europa Occidentale - Non Euro	0,00
Europa dell'Est	2,85
Africa	3,55
Medio Oriente	5,97
Asia	81,08
Giappone	0,00
Australasia	0,04
Asia - Paesi Sviluppati	35,51
Asia - Emergente	45,53

Anagrafica

Società di Gestione	Russell Investments Limited	Patrimonio Classe (Mln)	671,43 USD	Investimento Min. Ingresso	-
Telefono	-	(30/01/2026)	-	Investimento Min. Successivo	-
Web	-	Domicilio	IRLANDA	T.E.R.	-
Data di Partenza	09/05/2014	Valuta del Fondo	USD	Spese correnti	1,61%
Nome del Gestore	-	UCITS	Si	Commissione di incentivo	20,00%
Data Inizio Gestione	09/05/2014	Inc/Acc	Acc		
NAV (30/01/2026)	USD 29,67	ISIN	IE00BH7Y7K21		

Russell Investment Company plc - Acadian Emerging Markets Equity II A USD Acc

Patrimonio Netto (Mln)	3.028,52 USD
(31/12/2025)	