

# Multipartner SICAV - Konwave Transition Metals Fund B EUR

## Categoria Morningstar™

Azionari Settore Risorse Naturali

## Benchmark Morningstar

Morningstar Global Upstream Natural Resources NR USD  
Usato nel Report

## Benchmark Dichiarato

S&amp;P/TSX Global Base Metals TR CAD

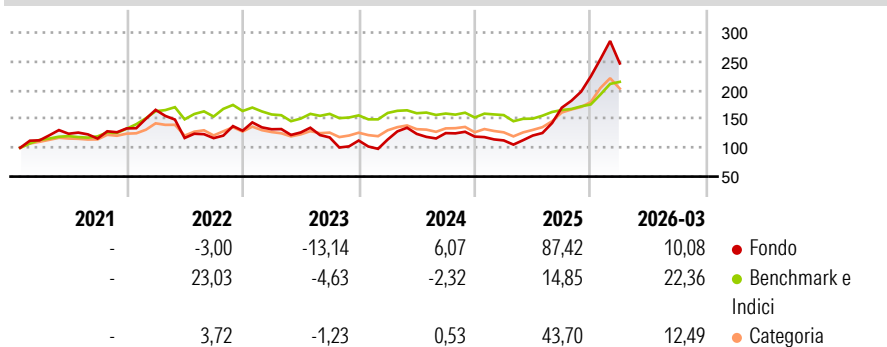
## Morningstar Rating™

★★★

### Obiettivo d'Investimento Dichiarato

The investment objective of the Company as regards the fund is to achieve long-term capital growth by investing at least 80% of the assets directly or indirectly in a portfolio of carefully selected shares and other equity securities of companies in the metals and mining sector (excluding the gold industry).

### Rendimenti



### Misure di Rischio

3Y Alpha	8,84	3Y Sharpe Ratio	0,74
3Y Beta	1,68	3Y Std Dev	30,20
3Y R-Squared	64,16	3Y Risk	+Med
3Y Info Ratio	0,56	5Y Risk	Alto
3Y Tracking Error	22,30	10Y Risk	-

Basati su Morningstar Global Upstream Natural Resources NR USD (dove applicabile)

### Rend. Cumulati %


	Fondo	Bmk	Cat
3-Mesi	6,05	12,29	6,62
6-Mesi	43,62	26,80	26,04
1-Anno	167,58	48,94	83,40
3-Anni Ann.ti	25,70	9,60	15,88
5-Anni Ann.ti	17,67	12,72	12,41
10-Anni Ann.ti	-	-	-

Rendimenti aggiornati al 15/04/2026

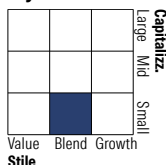
### Rendimenti

	Q1	Q2	Q3	Q4
2026	10,08	-	-	-
2025	-5,57	7,55	39,84	31,95
2024	1,61	8,51	1,13	-4,86
2023	1,99	-4,25	-6,77	-4,59
2022	24,12	-29,46	-0,20	11,01

### Portafoglio 28/02/2026



### Style Box Azionaria

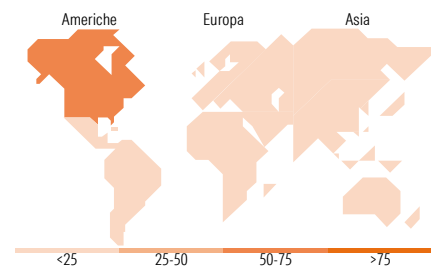


### Mkt Cap %

Fondo	Netta
Giant	1,62
Large	15,00
Medium	25,96
Small	35,62
Micro	21,80

### Capitalizzazione media di mercato

Fondo	Netta
Ave Mkt Cap USD	2.812,02



### Titoli principali

Nome	Settore	%
Alcoa Corp		13,88
Lundin Mining Corp		8,64
Hudbay Minerals Inc		8,09
Century Aluminum Co		6,79
Capstone Copper Corp		6,62
Ivanhoe Mines Ltd Class A		6,49
Atalaya Mining Copper SA		5,73
Ero Copper Corp		5,48
Norsk Hydro ASA		4,62
Pan American Silver Corp		4,57
% Primi 10 Titoli sul Patrimonio		70,92
Numero Complessivo di Titoli Azionari		129
Numero Complessivo di Titoli Obbligazionari		0

### Distribuzione Settoriale %

Fondo	Netta
<b>Ciclico</b>	<b>99,85</b>
Materie Prime	99,85
Beni di Consumo Ciclici	-
Finanza	-
Immobiliare	-
<b>Sensibile</b>	<b>0,15</b>
Telecomunicazioni	0,15
Energia	-
Beni Industriali	0,00
Tecnologia	-
<b>Difensivo</b>	<b>0,00</b>
Beni Difensivi	-
Salute	-
Servizi di Pubblica Utilità	-

### Ripartizione Geografica %

Fondo	Netta
<b>America</b>	<b>67,31</b>
Stati Uniti	13,11
Canada	51,27
America Latina e Centrale	2,92
<b>Europa</b>	<b>12,05</b>
Regno Unito	2,13
Europa Occidentale - Euro	4,11
Europa Occidentale - Non Euro	4,69
Europa dell'Est	0,00
Africa	1,12
Medio Oriente	0,00
<b>Asia</b>	<b>20,64</b>
Giappone	0,00
Australasia	18,83
Asia - Paesi Sviluppati	1,73
Asia - Emergente	0,07

### Anagrafica

Società di Gestione	Konwave AG	Patrimonio Classe (Mln)	38,00 EUR	Investimento Min. Ingresso	-
Telefono	-	(15/04/2026)	-	Investimento Min. Successivo	-
Web	-	Domicilio	LUSSEMBURGO	T.E.R.	3,16%
Data di Partenza	23/05/2014	Valuta del Fondo	EUR	Spese correnti	1,76%
Nome del Gestore	-	UCITS	Si	Commissione di incentivo	15,00%
Data Inizio Gestione	28/05/2018	Inc/Acc	Acc		
NAV (15/04/2026)	EUR 273,79	ISIN	LU1022033648		
Patrimonio Netto (Mln)	668,63 USD				

(28/02/2026)