

DWS ESG Qi LowVol Europe SC

Categoria Morningstar™

Azionari Europa Large Cap Blend

Benchmark Morningstar

Morningstar Developed Europe Target

Market Exposure NR EUR

Usato nel Report

Benchmark Dichiarato

Not Benchmarked

Morningstar Rating™

★★★

Obiettivo d'Investimento Dichiarato

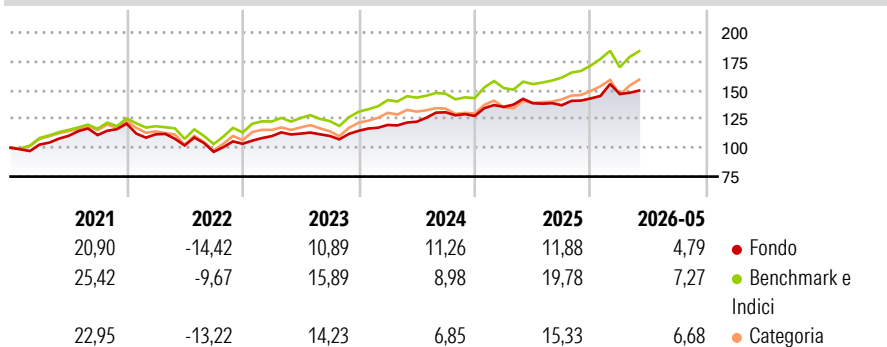
The investment seeks to achieve sustained capital appreciation. In order to achieve this, the fund invests mainly in equities of European companies. An attractive risk/reward ratio is important in the composition of the portfolio. In addition, stocks are selected according to the principle of spreading risks (broad portfolio). This involves selecting a combination of equities that are likely to exhibit low price fluctuation. The primary emphasis is therefore on risk minimization for the fund. Investment decisions in relation to the selection of equities are based on scientifically sound actuarial analyses.

Misure di Rischio

| | | | |
|-------------------|-------|-----------------|-------|
| 3Y Alpha | -0,06 | 3Y Sharpe Ratio | 0,87 |
| 3Y Beta | 0,66 | 3Y Std Dev | 8,36 |
| 3Y R-Squared | 69,13 | 3Y Risk | Basso |
| 3Y Info Ratio | -0,70 | 5Y Risk | Basso |
| 3Y Tracking Error | 5,89 | 10Y Risk | Basso |

Basati su Morningstar Developed Europe Target Market Exposure NR EUR (dove applicabile)

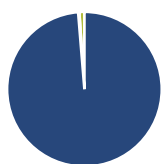
Rendimenti



| Rend. Cumulati % | Fondo | Bmk | Cat | Rendimenti Trimestrali % | Q1 | Q2 | Q3 | Q4 |
|------------------|-------|-------|-------|--------------------------|-------|-------|-------|-------|
| 3-Mesi | -0,23 | 3,23 | 4,01 | 2026 | 2,72 | - | - | - |
| 6-Mesi | 6,65 | 8,60 | 8,11 | 2025 | 6,13 | 2,37 | -1,28 | 4,31 |
| 1-Anno | 4,68 | 14,55 | 11,51 | 2024 | 4,42 | 2,35 | 6,67 | -2,41 |
| 3-Anni Ann.ti | 10,08 | 13,28 | 11,19 | 2023 | 6,41 | 2,00 | -1,78 | 4,02 |
| 5-Anni Ann.ti | 6,34 | 9,45 | 7,59 | 2022 | -7,63 | -8,64 | -5,46 | 7,27 |
| 10-Anni Ann.ti | 6,45 | 9,22 | 7,73 | | | | | |

Rendimenti aggiornati al 10/06/2026

Portafoglio 30/04/2026



Asset Allocation %

| | |
|--------------|-------|
| Azioni | 98,70 |
| Obbligazioni | 0,25 |
| Liquidità | 1,04 |
| Altro | 0,01 |

Netta

| |
|-------|
| 98,70 |
| 0,25 |
| 1,04 |
| 0,01 |

Style Box Azionaria



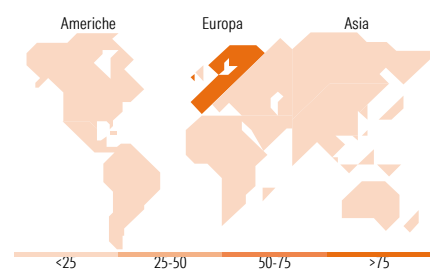
Stile

Mkt Cap %

| | |
|--------|-------|
| Fondo | 30,39 |
| Giant | 45,74 |
| Large | 23,53 |
| Medium | 0,34 |
| Small | 0,00 |
| Micro | 0,00 |

Capitalizzazione media di mercato

| | |
|-----------------|----------|
| Fondo | 38.368,1 |
| Ave Mkt Cap EUR | 5 |



Titoli principali

| Nome | Settore | % |
|---|---------|-------|
| Swiss Prime Site AG | 🏠 | 2,30 |
| Koninklijke KPN NV | 📶 | 2,19 |
| Orange SA | 📶 | 2,15 |
| Iberdrola SA | 💡 | 1,98 |
| Novartis AG Registered Shares | 🏥 | 1,87 |
| Koninklijke Ahold Delhaize NV | 🛒 | 1,81 |
| Rio Tinto PLC Ordinary Shares | 🏭 | 1,75 |
| Terna SpA | 💡 | 1,72 |
| E.ON SE | 💡 | 1,68 |
| Enel SpA | 💡 | 1,62 |
| % Primi 10 Titoli sul Patrimonio | | 19,08 |
| Numero Complessivo di Titoli Azionari | | 147 |
| Numero Complessivo di Titoli Obbligazionari | | 0 |

Distribuzione Settoriale %

| | Fondo |
|-----------------------------|--------------|
| Ciclico | 32,17 |
| Materie Prime | 5,61 |
| Beni di Consumo Ciclici | 4,86 |
| Finanza | 19,10 |
| Immobiliare | 2,59 |
| Sensibile | 29,90 |
| Telecomunicazioni | 10,83 |
| Energia | 0,45 |
| Beni Industriali | 15,65 |
| Tecnologia | 2,96 |
| Difensivo | 37,94 |
| Beni Difensivi | 13,88 |
| Salute | 13,72 |
| Servizi di Pubblica Utilità | 10,34 |

Ripartizione Geografica %

| | Fondo |
|-------------------------------|--------------|
| America | 2,18 |
| Stati Uniti | 1,89 |
| Canada | 0,00 |
| America Latina e Centrale | 0,29 |
| Europa | 97,81 |
| Regno Unito | 16,48 |
| Europa Occidentale - Euro | 55,24 |
| Europa Occidentale - Non Euro | 26,09 |
| Europa dell'Est | 0,00 |
| Africa | 0,00 |
| Medio Oriente | 0,00 |
| Asia | 0,01 |
| Giappone | 0,00 |
| Australasia | 0,00 |
| Asia - Paesi Sviluppati | 0,01 |
| Asia - Emergente | 0,00 |

Anagrafica

| | | | | | |
|----------------------|---------------------|-------------------------|--------------|------------------------------|-------------|
| Società di Gestione | DWS Investment GmbH | Patrimonio Classe (Mln) | 20,18 EUR | Investimento Min. Ingresso | 400.000 EUR |
| Telefono | - | (10/06/2026) | | Investimento Min. Successivo | - |
| Web | www.dws.de | Domicilio | GERMANIA | T.E.R. | 1,00% |
| Data di Partenza | 20/05/2014 | Valuta del Fondo | EUR | Spese correnti | 1,00% |
| Nome del Gestore | Kai Boecker | UCITS | Si | Commissione di incentivo | - |
| Data Inizio Gestione | 01/04/2021 | Inc/Acc | Acc | | |
| NAV (10/06/2026) | EUR 213,16 | ISIN | DE000DWS1K92 | | |

See disclosures for more details

© 2026 Morningstar Italia. Tutti i diritti sono riservati. Le informazioni qui contenute: (1) sono proprietà di Morningstar, (2) non possono essere copiate, (3) non costituiscono consiglio di investimento; (4) sono fornite con scopi informativi; (5) sono ritenute attendibili da Morningstar che, pertanto, ne garantisce il maggior grado di accuratezza e completezza possibile, fatto salvo il caso in cui queste Le siano state fornite in modo errato e/o non completo dalle relative società prodotte; (6) sono estratte dai dati del fondo disponibili e riferiti a date temporali diverse. Morningstar non è responsabile per qualunque danno o perdita derivante da qualunque uso delle informazioni e chi visiona tali informazioni sarà responsabile dell'uso che andrà a farne. Non vi è naturalmente garanzia alcuna che i risultati del passato trovino un riscontro nel futuro.

DWS ESG Qi LowVol Europe SC

Patrimonio Netto (Mln)

430,74 EUR

(30/04/2026)