

# Goldman Sachs Emerging Markets Equity Income - N Dis EUR

## Categoria Morningstar™

Azionari Paesi Emergenti

## Benchmark Morningstar

Morningstar Emerging Markets Target

Market Exposure NR USD

Usato nel Report

## Benchmark Dichiarato

MSCI EM NR EUR

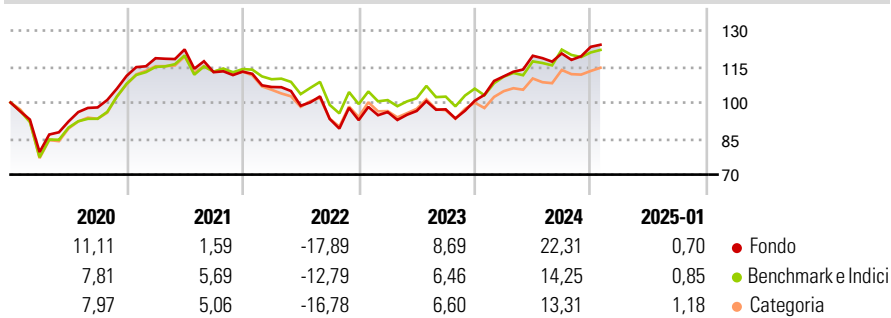
## Morningstar Rating™

★★★★

### Obiettivo d'Investimento Dichiarato

Questo comparto investe essenzialmente in un portafoglio diversificato di azioni emesse da società costituite, quotate o negoziate nella regione dell' Asia Pacifico e che offre un rendimento del dividendo interessante.

### Rendimenti



### Misure di Rischio

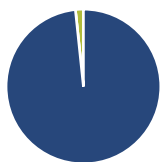
3Y Alpha	1,02	3Y Sharpe Ratio	0,15
3Y Beta	0,97	3Y Std Dev	13,44
3Y R-Squared	93,15	3Y Risk	-Med
3Y Info Ratio	0,25	5Y Risk	-Med
3Y Tracking Error	4,44	10Y Risk	-Med

Basati su Morningstar Emerging Markets Target Market Exposure NR USD (dove applicabile)

Rend. Cumulati %	Fondo	Bmk	Cat	Rendimenti Trimestrali %	Q1	Q2	Q3	Q4
3-Mesi	3,27	1,34	2,26	2025	-	-	-	-
6-Mesi	7,45	7,87	9,03	2025	-	-	-	-
1-Anno	17,42	16,27	15,96	2024	10,10	7,73	0,81	2,29
3-Anni Ann.ti	3,79	2,66	1,53	2023	3,63	0,48	0,69	3,67
5-Anni Ann.ti	4,32	4,22	3,46	2022	-5,66	-7,33	-5,56	-0,54
10-Anni Ann.ti	3,85	5,03	4,05	2021	6,62	3,10	-7,76	0,20

Rendimenti aggiornati al 04/02/2025

### Portafoglio 30/11/2024



Asset Allocation %	Netta
● Azioni	98,34
● Obbligazioni	0,00
● Liquidità	1,66
● Altro	0,00

### Style Box

#### Azionaria

Capitalizz.	Value	Blend	Growth
Large	■		
Mid			
Small			

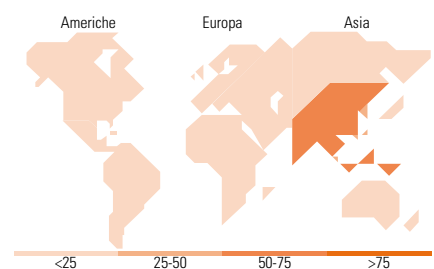
Style

### Mkt Cap %

Fondo	Fondo
Giant	48,58
Large	37,25
Medium	12,25
Small	1,23
Micro	0,68

### Capitalizzazione media di mercato

Ave Mkt Cap EUR	Fondo
	26.007,6



### Titoli principali

Nome	Settore	%
Taiwan Semiconductor...	■	9,40
Infosys Ltd	■	2,89
Samsung Electronics Co Ltd	■	2,76
Power Grid Corp Of India Ltd	■	2,56
Power Finance Corp Ltd	■	2,09
Ping An Insurance (Group)...	■	1,79
KB Financial Group Inc	■	1,67
PICC Property and Casualty...	■	1,51
China Merchants Bank Co Ltd...	■	1,49
Colgate-Palmolive (India) Ltd	■	1,47
% Primi 10 Titoli sul Patrimonio		27,64
Numero Complessivo di Titoli Azionari		101
Numero Complessivo di Titoli Obbligazionari		0

### Distribuzione Settoriale %

Distribuzione Settoriale %	Fondo
<b>Ciclico</b>	<b>42,83</b>
Materie Prime	3,92
Beni di Consumo Ciclici	7,61
Finanza	30,34
Immobiliare	0,97
<b>Sensibile</b>	<b>44,35</b>
Telecomunicazioni	5,20
Energia	5,40
Beni Industriali	9,07
Tecnologia	24,68
<b>Difensivo</b>	<b>12,82</b>
Beni Difensivi	4,00
Salute	3,50
Servizi di Pubblica Utilità	5,32

### Ripartizione Geografica %

Ripartizione Geografica %	Fondo
<b>America</b>	<b>7,34</b>
Stati Uniti	0,00
Canada	0,00
America Latina e Centrale	7,34
<b>Europa</b>	<b>14,34</b>
Regno Unito	0,00
Europa Occidentale - Euro	3,41
Europa Occidentale - Non Euro	0,00
Europa dell'Est	3,79
Africa	2,60
Medio Oriente	4,55
<b>Asia</b>	<b>78,32</b>
Giappone	0,00
Australasia	0,00
Asia - Paesi Sviluppati	26,06
Asia - Emergente	52,26

### Anagrafica

Società di Gestione	Goldman Sachs Asset Management B.V.	Patrimonio Classe (Mln)	1,76 EUR	Investimento Min. Ingresso	-
Telefono	+31-703781781	(04/02/2025)		Investimento Min. Successivo	-
Web	https://www.gsam.com	Domicilio	LUSSEMBURGO	T.E.R.	-
Data di Partenza	29/05/2014	Valuta del Fondo	EUR	Spese correnti	1,05%
Nome del Gestore	-	UCITS	Si	Commissione di incentivo	-
Data Inizio Gestione	06/11/2023	Inc/Acc	Inc		
NAV (04/02/2025)	EUR 912,78	ISIN	LU0996561741		
Patrimonio Netto (Mln)	92,20 EUR				

(30/11/2024)