

Neuberger Berman China Equity Fund USD U Accumulation Class

Categoria Morningstar™

Azionari Cina

Benchmark Morningstar

Morningstar China Target Market Exposure
NR USD
Usato nel Report

Benchmark Dichiarato

MSCI China All Shares NR USD

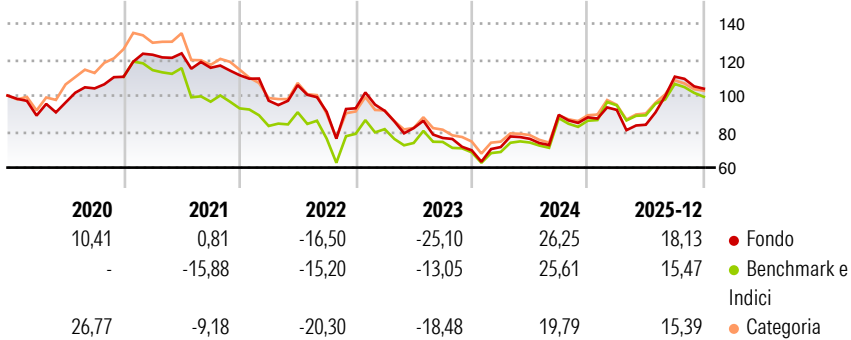
Morningstar Rating™

★★★★

Obiettivo d'Investimento Dichiarato

Il Fondo mira a conseguire un interessante rendimento totale (reddito più apprezzamento del capitale) dal mercato azionario cinese.

Rendimenti



Misure di Rischio

| | | | |
|-------------------|-------|-----------------|-------|
| 3Y Alpha | -3,68 | 3Y Sharpe Ratio | 0,14 |
| 3Y Beta | 0,99 | 3Y Std Dev | 24,62 |
| 3Y R-Squared | 88,27 | 3Y Risk | +Med |
| 3Y Info Ratio | -0,50 | 5Y Risk | Med |
| 3Y Tracking Error | 8,86 | 10Y Risk | +Med |

Basati su Morningstar China Target Market Exposure NR USD (dove applicabile)

Rend. Cumulati %

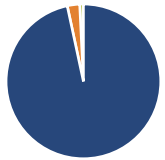
| | Fondo | Bmk | Cat |
|----------------|-------|-------|-------|
| 3-Mesi | 4,11 | 1,33 | 3,26 |
| 6-Mesi | 25,68 | 13,48 | 17,18 |
| 1-Anno | 29,71 | 25,86 | 25,97 |
| 3-Anni Ann.ti | 2,99 | 6,53 | 1,98 |
| 5-Anni Ann.ti | -1,60 | -2,26 | -4,32 |
| 10-Anni Ann.ti | 7,70 | 7,49 | 5,88 |

Rendimenti aggiornati al 16/01/2026

Rendimenti

| Trimestrali % | Q1 | Q2 | Q3 | Q4 |
|---------------|--------|--------|--------|-------|
| 2026 | - | - | - | - |
| 2025 | 4,72 | -8,95 | 31,87 | -6,05 |
| 2024 | 2,58 | 6,41 | 17,49 | -1,56 |
| 2023 | -1,55 | -10,45 | -6,71 | -8,94 |
| 2022 | -12,71 | 8,88 | -14,00 | 2,16 |

Portafoglio 31/12/2025



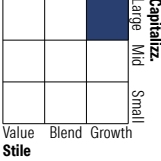
Asset Allocation %

- Azioni
- Obbligazioni
- Liquidità
- Altro

Netta

96,65
2,59
0,77
0,00

Style Box Azionaria

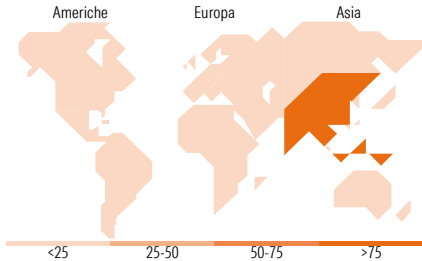


Mkt Cap %

| | |
|--------|-------|
| Giant | 54,18 |
| Large | 28,67 |
| Medium | 17,15 |
| Small | 0,00 |
| Micro | 0,00 |

Capitalizzazione media di mercato

Ave Mkt Cap USD
35.155,0
1



Titoli principali

| Nome | Settore | % |
|---|---------|-------|
| Tencent Holdings Ltd | ☎ | 9,77 |
| Luxshare Precision Industry... | 🏭 | 9,32 |
| Alibaba Group Holding Ltd... | 🛒 | 7,79 |
| Contemporary Amperex... | ⚙️ | 6,70 |
| Abbisko Cayman Ltd | 🏠 | 4,26 |
| Sieyuan Electric Co Ltd... | ⚙️ | 4,22 |
| Changzhou Xingyu Automotive... | 🚗 | 4,12 |
| China Pacific Insurance... | 🏦 | 3,85 |
| Akeso Inc Ordinary Shares | 🏠 | 3,71 |
| Sany Heavy Industry Co Ltd... | ⚙️ | 3,67 |
| % Primi 10 Titoli sul Patrimonio | | 57,40 |
| Numero Complessivo di Titoli Azionari | | 33 |
| Numero Complessivo di Titoli Obbligazionari | | 1 |

Distribuzione Settoriale %

| | Fondo |
|-----------------------------|--------------|
| Ciclico | 31,32 |
| Materie Prime | 5,54 |
| Beni di Consumo Ciclici | 19,96 |
| Finanza | 5,82 |
| Immobiliare | - |
| Sensibile | 56,27 |
| Telecomunicazioni | 12,80 |
| Energia | - |
| Beni Industriali | 23,55 |
| Tecnologia | 19,92 |
| Difensivo | 12,41 |
| Beni Difensivi | 1,21 |
| Salute | 9,67 |
| Servizi di Pubblica Utilità | 1,54 |

Ripartizione Geografica %

| | Fondo |
|-------------------------------|---------------|
| America | 0,00 |
| Stati Uniti | 0,00 |
| Canada | 0,00 |
| America Latina e Centrale | 0,00 |
| Europa | 0,00 |
| Regno Unito | 0,00 |
| Europa Occidentale - Euro | 0,00 |
| Europa Occidentale - Non Euro | 0,00 |
| Europa dell'Est | 0,00 |
| Africa | 0,00 |
| Medio Oriente | 0,00 |
| Asia | 100,00 |
| Giappone | 0,00 |
| Australasia | 0,00 |
| Asia - Paesi Sviluppati | 0,41 |
| Asia - Emergente | 99,59 |

Anagrafica

| | | | | | |
|----------------------|---|-------------------------|--------------|------------------------------|-------------|
| Società di Gestione | Neuberger Berman Asset Management Ireland Limited | Patrimonio Classe (Mln) | 17,92 USD | Investimento Min. Ingresso | 500.000 EUR |
| | | (16/01/2026) | | Investimento Min. Successivo | 10.000 USD |
| | | Domicilio | IRLANDA | T.E.R. | 1,65% |
| Telefono | - | Valuta del Fondo | USD | Spese correnti | 1,59% |
| Web | - | UCITS | Si | Commissione di incentivo | - |
| Data di Partenza | 27/06/2014 | Inc/Acc | Acc | | |
| Nome del Gestore | Yulin (Frank) Yao | ISIN | IE00BLSP6051 | | |
| Data Inizio Gestione | 14/07/2009 | | | | |
| NAV (16/01/2026) | USD 23,26 | | | | |

Neuberger Berman China Equity Fund USD U Accumulation Class

| | |
|------------------------|------------|
| Patrimonio Netto (Mln) | 117,91 USD |
| (31/12/2025) | |