

Franklin Japan Fund W(acc)EUR

Categoria Morningstar™

Azionari Giappone Large Cap

Benchmark Morningstar

Morningstar Japan Target Market

Exposure NR JPY

Usato nel Report

Benchmark Dichiarato

TOPIX TR JPY

Morningstar Rating™

★★★★

Obiettivo d'Investimento Dichiarato

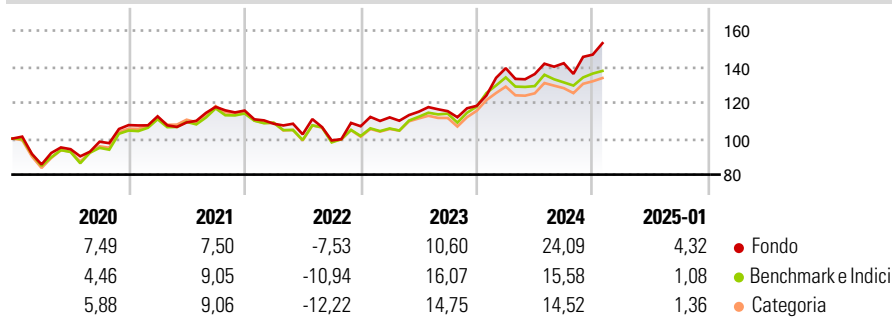
Obiettivo di investimento: > Rivalutazione del capitale
Strategia di investimento: Il Comparto investirà principalmente in titoli azionari di emittenti costituiti o aventi la propria attività principale in Giappone. Inoltre, il Comparto può ricercare opportunità di investimento in altri tipi di strumenti finanziari, quali azioni privilegiate, titoli convertibili in azioni ordinarie e titoli obbligazionari governativi ovvero emessi da società, sia denominati in Yen giapponesi, sia denominati in una valuta diversa dallo Yen giapponese.

Misure di Rischio

3Y Alpha	5,68	3Y Sharpe Ratio	0,70
3Y Beta	0,85	3Y Std Dev	13,48
3Y R-Squared	73,40	3Y Risk	Med
3Y Info Ratio	0,61	5Y Risk	-Med
3Y Tracking Error	6,38	10Y Risk	Med

Basati su Morningstar Japan Target Market Exposure NR JPY (dove applicabile)

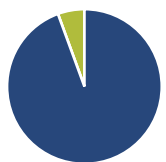
Rendimenti



Rend. Cumulati %	Fondo	Bmk	Cat	Rendimenti Trimestrali %	Q1	Q2	Q3	Q4
3-Mesi	12,20	6,83	6,50	2025	-	-	-	-
6-Mesi	19,31	8,41	10,04	2025	-	-	-	-
1-Anno	22,24	9,62	9,71	2024	17,70	-2,35	4,43	3,38
3-Anni Ann.ti	11,82	7,36	6,30	2023	4,61	2,80	0,28	2,55
5-Anni Ann.ti	8,56	6,40	5,95	2022	-6,31	-5,44	-3,31	7,95
10-Anni Ann.ti	6,67	6,88	6,75	2021	4,52	-3,02	7,93	-1,74

Rendimenti aggiornati al 04/02/2025

Portafoglio 31/12/2024



Asset Allocation %	Netta
Azioni	94,43
Obbligazioni	0,00
Liquidità	5,57
Altro	0,00

Style Box

Azionaria

Capitalizz.	Value	Blend	Growth
Large			
Mid			
Small			

Value Blend Growth

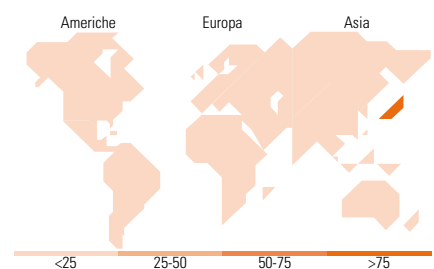
Style

Mkt Cap %

Giant	52,07
Large	23,23
Medium	24,70
Small	0,00
Micro	0,00

Capitalizzazione media di mercato

Ave Mkt Cap JPY	3.990,02
	4,87



Titoli principali

Nome	Settore	%
Sumitomo Mitsui Financial...	🏦	7,57
Mitsubishi UFJ Financial...	🏦	6,99
IHI Corp	⚙️	5,35
Ebara Corp	⚙️	5,13
Ryohin Keikaku Co Ltd	🏠	4,71
ASICS Corp	👟	4,40
Sugi Holdings Co Ltd	🏠	3,76
Goldwin Inc	👟	3,62
Toyota Motor Corp	🚗	3,61
Sony Group Corp	📺	3,30
% Primi 10 Titoli sul Patrimonio		48,45
Numero Complessivo di Titoli Azionari		32
Numero Complessivo di Titoli Obbligazionari		0

Distribuzione Settoriale %

Distribuzione Settoriale %	Fondo
Ciclico	40,45
Materie Prime	-
Beni di Consumo Ciclici	20,21
Finanza	18,53
Immobiliare	1,71
Sensibile	52,33
Telecomunicazioni	9,14
Energia	0,87
Beni Industriali	32,56
Tecnologia	9,76
Difensivo	7,22
Beni Difensivi	-
Salute	7,22
Servizi di Pubblica Utilità	-

Ripartizione Geografica %

Ripartizione Geografica %	Fondo
America	0,00
Stati Uniti	0,00
Canada	0,00
America Latina e Centrale	0,00
Europa	0,00
Regno Unito	0,00
Europa Occidentale - Euro	0,00
Europa Occidentale - Non Euro	0,00
Europa dell'Est	0,00
Africa	0,00
Medio Oriente	0,00
Asia	100,00
Giappone	100,00
Australasia	0,00
Asia - Paesi Sviluppati	0,00
Asia - Emergente	0,00

Anagrafica

Società di Gestione	Franklin Templeton International Services S.à r.l.	Patrimonio Classe (Mln)	0,73 EUR	Investimento Min. Ingresso	1.000 USD
		(04/02/2025)		Investimento Min. Successivo	1.000 USD
		Domicilio	LUSSEMBURGO	T.E.R.	0,97%
Telefono	+352 46 66 67 212	Valuta del Fondo	EUR	Spese correnti	0,97%
Web	www.franklintempleton.lu	UCITS	Si	Commissione di incentivo	-
Data di Partenza	23/05/2014	Inc/Acc	Acc		
Nome del Gestore	-	ISIN	LU1065170026		
Data Inizio Gestione	02/09/2021				
NAV (04/02/2025)	EUR 23,91				

Franklin Japan Fund W(acc)EUR

Patrimonio Netto (Mln) 21.176,70 JPY

(31/12/2024)