

# Templeton Global Climate Change Fund Z(acc)EUR

## Categoria Morningstar™

Azionari Settore Ecologia

## Benchmark Morningstar

Morningstar Global Target Market

Exposure NR USD

Usato nel Report

## Benchmark Dichiarato

MSCI ACWI NR EUR

## Morningstar Rating™

★★★

### Obiettivo d'Investimento Dichiarato

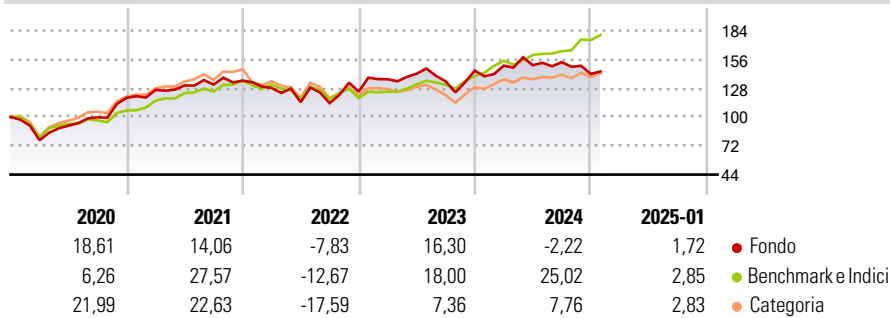
Obiettivo di investimento > Rivalutazione del capitale  
Strategia di investimento Il Comparto investirà principalmente in titoli azionari e obbligazioni di debito di società e governi di qualsiasi nazione. Il nome del Comparto ne riflette la valuta base, e non implica che una particolare parte del patrimonio netto del Comparto sarà investita in Euro.

### Misure di Rischio

3Y Alpha	-8,22	3Y Sharpe Ratio	0,10
3Y Beta	1,32	3Y Std Dev	19,62
3Y R-Squared	78,01	3Y Risk	Alto
3Y Info Ratio	-0,68	5Y Risk	+Med
3Y Tracking Error	12,24	10Y Risk	-

Basati su Morningstar Global Target Market Exposure NR USD (dove applicabile)

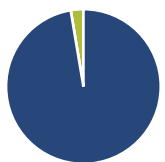
### Rendimenti



Rend. Cumulati %	Fondo	Bmk	Cat	Rendimenti Trimestrali %	Q1	Q2	Q3	Q4
3-Mesi	-4,90	9,06	2,23	2025	-	-	-	-
6-Mesi	-1,67	16,12	6,30	2024	3,36	0,24	2,00	-7,47
1-Anno	1,52	23,21	11,03	2023	9,59	3,98	-5,29	7,77
3-Anni Ann.ti	3,23	11,78	2,99	2022	-5,24	-10,78	-0,81	9,91
5-Anni Ann.ti	7,43	11,89	6,41	2021	6,52	3,40	0,66	2,89
10-Anni Ann.ti	-	-	-					

Rendimenti aggiornati al 04/02/2025

### Portafoglio 31/12/2024



Asset Allocation %	Netta
● Azioni	97,36
● Obbligazioni	0,00
● Liquidità	2,64
● Altro	0,00

### Style Box

#### Azionaria

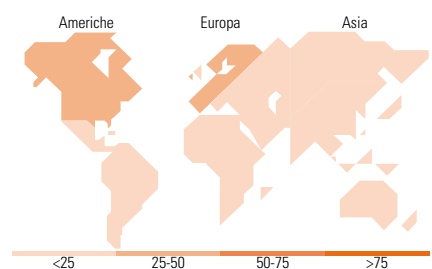
Capitalizz.	Value	Blend	Growth
Large	■		
Mid			
Small			

#### Capitalizzazione media di mercato

Mkt Cap %	Fondo
Giant	15,44
Large	43,16
Medium	25,24
Small	14,03
Micro	2,14

### Distribuzione Settoriale %

Distribuzione Settoriale %	Fondo
<b>Ciclico</b>	<b>30,68</b>
Materie Prime	11,90
Beni di Consumo Ciclici	11,73
Finanza	4,31
Immobiliare	2,75
<b>Sensibile</b>	<b>50,38</b>
Telecomunicazioni	3,69
Energia	-
Beni Industriali	25,85
Tecnologia	20,83
<b>Difensivo</b>	<b>18,94</b>
Beni Difensivi	2,09
Salute	-
Servizi di Pubblica Utilità	16,85



### Titoli principali

Nome	Settore	%
SSE PLC	🔧	5,26
CNH Industrial NV	⚙️	4,76
Orsted AS	🔥	4,70
Smurfit WestRock PLC	🏠	4,39
Compagnie de Saint-Gobain SA	⚙️	4,24
ING Groep NV	🏠	4,20
Eversource Energy	🔥	3,96
Norsk Hydro ASA	⚙️	3,62
Alphabet Inc Class A	📱	3,60
Vestas Wind Systems AS	⚙️	3,54
% Primi 10 Titoli sul Patrimonio		42,27
Numero Complessivo di Titoli Azionari		36
Numero Complessivo di Titoli Obbligazionari		0

### Ripartizione Geografica %

Ripartizione Geografica %	Fondo
<b>America</b>	<b>37,82</b>
Stati Uniti	36,21
Canada	0,00
America Latina e Centrale	1,61
<b>Europa</b>	<b>47,12</b>
Regno Unito	6,65
Europa Occidentale - Euro	27,17
Europa Occidentale - Non Euro	13,31
Europa dell'Est	0,00
Africa	0,00
Medio Oriente	0,00
<b>Asia</b>	<b>15,06</b>
Giappone	2,58
Australasia	0,00
Asia - Paesi Sviluppati	9,95
Asia - Emergente	2,52

### Anagrafica

Società di Gestione	Franklin Templeton International Services S.à r.l.	Patrimonio Classe (Mln)	1,41 EUR	Investimento Min. Ingresso	1.000 USD
		(04/02/2025)		Investimento Min. Successivo	1.000 USD
		Domicilio	LUSSEMBURGO	T.E.R.	1,20%
Telefono	+352 46 66 67 212	Valuta del Fondo	EUR	Spese correnti	1,20%
Web	www.franklintempleton.lu	UCITS	Si	Commissione di incentivo	-
Data di Partenza	23/05/2014	Inc/Acc	Acc		
Nome del Gestore	-	ISIN	LU1065169366		
Data Inizio Gestione	11/06/2021				
NAV (04/02/2025)	EUR 19,98				

# Templeton Global Climate Change Fund Z(acc)EUR

Patrimonio Netto (Mln) 1.112,35 EUR

(31/12/2024)