

DWS Invest Euro High Yield Corporates PFC

Categoria Morningstar™

Obbligazionari High Yield EUR

Benchmark Morningstar

 Morningstar Eurozone High-Yield Bond GR
 EUR
 Usato nel Report

Benchmark Dichiarato

ICE BofA BB-B EUR HY NF FxFl Rt TR EUR

Morningstar Rating™

★★★

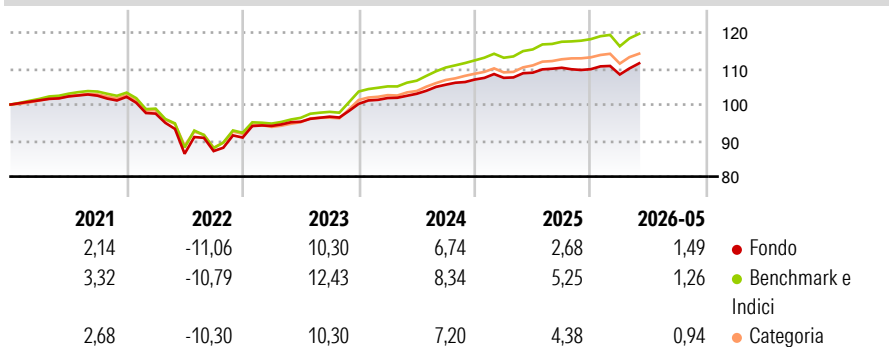
Obiettivo d'Investimento Dichiarato

Obiettivo della politica di investimento di comparto è il conseguimento di un rendimento superiore alla media per il comparto. Almeno il 70% del patrimonio del comparto è investito a livello globale in obbligazioni societarie che non offrono lo status di investment grade al momento dell'acquisto. Fino ad un massimo del 30% del patrimonio del comparto potrà essere investito in obbligazioni societarie che non soddisfano i suddetti criteri. Obiettivo del gestore del fondo è garantire la copertura di qualsiasi rischio valutario rispetto all'euro presente in portafoglio.

Misure di Rischio

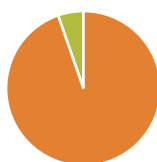
3Y Alpha	-1,02	3Y Sharpe Ratio	0,97
3Y Beta	0,76	3Y Std Dev	2,59
3Y R-Squared	91,90	3Y Risk	-Med
3Y Info Ratio	-2,11	5Y Risk	Med
3Y Tracking Error	1,06	10Y Risk	+Med

Basati su Morningstar Eurozone High-Yield Bond GR EUR (dove applicabile)

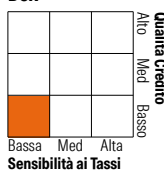
Rendimenti


Rend. Cumulati %	Fondo	Bmk	Cat	Rendimenti Trimestrali %	Q1	Q2	Q3	Q4
3-Mesi	3,61	3,14	2,72	2026	-1,34	-	-	-
6-Mesi	2,27	1,87	1,53	2025	0,44	1,34	1,26	-0,37
1-Anno	3,13	4,33	3,52	2024	1,61	1,17	2,45	1,36
3-Anni Ann.ti	5,58	7,69	6,80	2023	3,56	1,22	1,49	3,67
5-Anni Ann.ti	1,88	3,15	2,47	2022	-4,55	-11,44	0,85	4,32
10-Anni Ann.ti	2,86	4,02	3,20					

Rendimenti aggiornati al 26/06/2026

Portafoglio 30/04/2026


Asset Allocation %	Netta
● Azioni	0,00
● Obbligazioni	94,67
● Liquidità	5,33
● Altro	0,00

Fixed Income Style
Box™


Fixed Income Style	Fondo
Duration Effettiva	2,60
Maturity effettiva	3,64
Qualità Credito Media	B

Credit Quality %	Fond	Credit Quality %	Fond
AAA	0,00	BBB	6,04
AA	0,70	BB	51,63
A	0,00	B	34,60
		Below B	5,83
		Not Rated	1,21

Titoli principali

Nome	Settore	%
Deutsche Managed Euro Z EUR...	—	4,11
Electricite de France SA...	—	1,19
Bayer AG 5.375%	—	1,07
Rino Mastrotto Group S.p.A...	—	1,04
Fiber Midco SpA 10.75%	—	0,98
Manuchar Group BV 7.1%	—	0,96
Kronos International Inc 9.5%	—	0,92
Telenet Finance Luxembourg...	—	0,92
Softbank Group Corp. 5.125%	—	0,91
Pinnacle Bidco PLC 8.25%	—	0,87
% Primi 10 Titoli sul Patrimonio		12,97
Numero Complessivo di Titoli Azionari		3
Numero Complessivo di Titoli Obbligazionari		344

Fixed Income Sector Weightings %

Fixed Income Sector Weightings %	Fondo
🏛️ Governativo	0,25
🏢 Societario	94,50
🏠 Cartolarizzazioni	0,02
🏠 Enti Locali	0,00
🏠 Liquidità ed equivalenti	5,25
📄 Derivati	-0,02

Coupon Range %

Coupon Range %	Fondo
0 coupon	0,36
Da 0 a 4 cedole	15,13
Da 4 a 6 cedole	39,45
Da 6 a 8 cedole	29,45
Da 8 a 10 cedole	11,62
Da 10 a 12 cedole	2,70
Oltre 12 cedole	1,28

Scadenze %

Scadenze %	Fondo
da 1 a 3	25,95
da 3 a 5	39,58
da 5 a 7	19,83
da 7 a 10	3,02
da 10 a 15	0,15
da 15 a 20	0,00
da 20 a 30	1,84
oltre 30	5,91

Anagrafica

Società di Gestione	DWS Investment S.A.	Patrimonio Classe (Mln)	44,42 EUR	Investimento Min. Ingresso	-
Telefono	+352 42101-1	(26/06/2026)		Investimento Min. Successivo	1 Quota
Web	www.dws.lu	Domicilio	LUSSEMBURGO	T.E.R.	1,83%
Data di Partenza	26/05/2014	Valuta del Fondo	EUR	Spese correnti	1,85%
Nome del Gestore	Per Wehrmann	UCITS	Si	Commissione di incentivo	-
Data Inizio Gestione	30/07/2012	Inc/Acc	Acc		
NAV (26/06/2026)	EUR 141,65	ISIN	LU1054332470		
Patrimonio Netto (Mln)	2.441,99 EUR				

(30/04/2026)

[See disclosures for more details](#)

© 2026 Morningstar Italia. Tutti i diritti sono riservati. Le informazioni qui contenute: (1) sono proprietà di Morningstar, (2) non possono essere copiate, (3) non costituiscono consiglio di investimento; (4) sono fornite con scopi informativi; (5) sono ritenute attendibili da Morningstar che, pertanto, ne garantisce il maggior grado di accuratezza e completezza possibile, fatto salvo il caso in cui queste Le siano state fornite in modo errato e/o non completo dalle relative società prodotte; (6) sono estratte dai dati del fondo disponibili e riferiti a date temporali diverse. Morningstar non è responsabile per qualunque danno o perdita derivante da qualunque uso delle informazioni e chi visiona tali informazioni sarà responsabile dell'uso che andrà a farne. Non vi è naturalmente garanzia alcuna che i risultati del passato trovino un riscontro nel futuro.