

DWS Invest German Equities PFC

Categoria Morningstar™

Azionari Germania Large Cap

Benchmark Morningstar

Morningstar Germany Target Market

Exposure NR EUR

Usato nel Report

Benchmark Dichiarato

CDAX UCITS Capped NR EUR

Morningstar Rating™

★★

Obiettivo d'Investimento Dichiarato

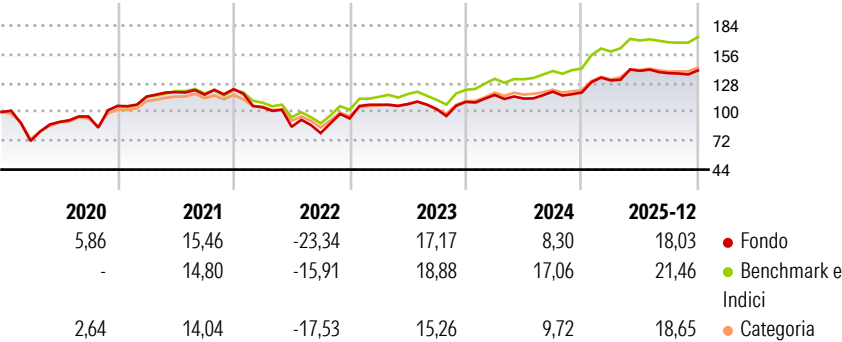
Obiettivo della politica di investimento di comparto è il conseguimento di un rendimento superiore alla media. Almeno il 75% del patrimonio complessivo del comparto verrà investito in azioni, certificati di investimento, warrant su azioni, equity-linked warrant e diritti di sottoscrizione di emittenti tedeschi. Per emittenti tedeschi si intendono società con sede principale in Germania.

Misure di Rischio

3Y Alpha	-5,42	3Y Sharpe Ratio	0,84
3Y Beta	1,10	3Y Std Dev	13,60
3Y R-Squared	93,62	3Y Risk	Alto
3Y Info Ratio	-1,29	5Y Risk	Alto
3Y Tracking Error	3,65	10Y Risk	Alto

Basati su Morningstar Germany Target Market Exposure NR EUR (dove applicabile)

Rendimenti



Rend. Cumulati %


	Fondo	Bmk	Cat
3-Mesi	0,41	0,78	0,32
6-Mesi	2,15	2,50	1,41
1-Anno	18,94	21,09	17,78
3-Anni Ann.ti	14,01	18,65	13,96
5-Anni Ann.ti	5,97	10,30	6,71
10-Anni Ann.ti	4,76	6,98	5,18

Rendimenti aggiornati al 02/01/2026

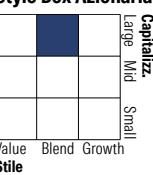
Rendimenti Trimestrali %

	Q1	Q2	Q3	Q4
2026	-	-	-	-
2025	9,86	7,14	-1,60	1,92
2024	6,16	-3,05	5,95	-0,68
2023	14,21	0,49	-4,54	6,94
2022	-14,51	-18,06	-7,15	17,88

Portafoglio 30/11/2025



Style Box Azionaria

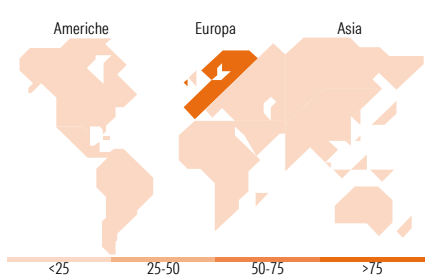


Mkt Cap %

	Fondo
Giant	38,84
Large	47,86
Medium	11,48
Small	1,65
Micro	0,18

Capitalizzazione media di mercato

	Fondo
Ave Mkt Cap EUR	48.065,2
	5



Titoli principali

Nome	Settore	%
Siemens Energy AG Ordinary...	⚙️	6,97
Deutsche Bank AG	🏦	6,81
SAP SE	💻	6,05
Allianz SE	🏠	5,14
Infineon Technologies AG	💻	4,80
Siemens AG	⚙️	4,66
Commerzbank AG	🏦	4,62
Deutsche Managed Euro Z EUR...	—	4,58
RWE AG Class A	💡	4,55
Deutsche Telekom AG	📶	4,52
% Primi 10 Titoli sul Patrimonio		52,71
Numero Complessivo di Titoli Azionari		53
Numero Complessivo di Titoli Obbligazionari		0

Distribuzione Settoriale %

	Fondo
<b>Ciclico</b>	<b>38,69</b>
Materie Prime	4,72
Beni di Consumo Ciclici	7,28
Finanza	25,47
Immobiliare	1,24
<b>Sensibile</b>	<b>47,72</b>
Telecomunicazioni	5,16
Energia	-
Beni Industriali	29,73
Tecnologia	12,83
<b>Difensivo</b>	<b>13,58</b>
Beni Difensivi	-
Salute	5,51
Servizi di Pubblica Utilità	8,08

Ripartizione Geografica %

	Fondo
<b>America</b>	<b>1,27</b>
Stati Uniti	1,27
Canada	0,00
America Latina e Centrale	0,00
<b>Europa</b>	<b>98,73</b>
Regno Unito	0,00
Europa Occidentale - Euro	98,73
Europa Occidentale - Non Euro	0,00
Europa dell'Est	0,00
Africa	0,00
Medio Oriente	0,00
<b>Asia</b>	<b>0,00</b>
Giappone	0,00
Australasia	0,00
Asia - Paesi Sviluppati	0,00
Asia - Emergente	0,00

Anagrafica

Società di Gestione	DWS Investment S.A.	Patrimonio Classe (Mln)	0,54 EUR	Investimento Min. Ingresso	-
Telefono	+352 42101-1	(02/01/2026)		Investimento Min. Successivo	1 Quota
Web	www.dws.lu	Domicilio	LUSSEMBURGO	T.E.R.	-
Data di Partenza	26/05/2014	Valuta del Fondo	EUR	Spese correnti	1,55%
Nome del Gestore	Philipp Schweneke	UCITS	Si	Commissione di incentivo	-
Data Inizio Gestione	01/07/2025	Inc/Acc	Acc		
NAV (02/01/2026)	EUR 178,50	ISIN	LU1054333015		
Patrimonio Netto (Mln)	176,47 EUR				

(30/11/2025)