

DWS Invest Global Agribusiness PFC

Categoria Morningstar™

Azionari Settore Agricoltura

Benchmark Morningstar

Morningstar Global Agricultural Inputs NR

USD

Usato nel Report

Benchmark Dichiarato

Not Benchmarked

Morningstar Rating™

★★★

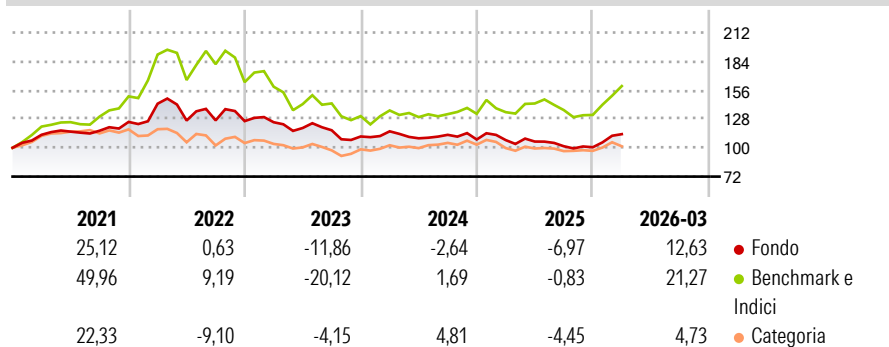
Obiettivo d'Investimento Dichiarato

Obiettivo della politica di investimento del comparto è conseguire la massima rivalutazione possibile degli investimenti patrimoniali. Almeno il 70% del patrimonio del comparto è investito in azioni, certificati azionari, titoli obbligazionari convertibili, obbligazioni convertibili e cum warrant, i cui warrant sottostanti sono su titoli, certificati di partecipazione, certificati di godimento e warrant su azioni di emittenti nazionali ed esteri che svolgano la propria attività principale nel settore agricolo o traggano benefici dallo stesso. Le società interessate operano nell'ambito della catena multistrato del valore alimentare.

Misure di Rischio

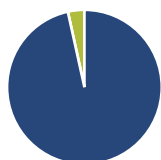
3Y Alpha	-4,62	3Y Sharpe Ratio	-0,48
3Y Beta	0,62	3Y Std Dev	11,51
3Y R-Squared	76,48	3Y Risk	-Med
3Y Info Ratio	-0,34	5Y Risk	Med
3Y Tracking Error	9,86	10Y Risk	Med

Basati su Morningstar Global Agricultural Inputs NR USD (dove applicabile)

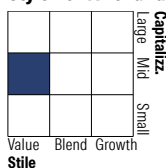
Rendimenti


Rend. Cumulati %	Fondo	Bmk	Cat	Rendimenti Trimestrali %	Q1	Q2	Q3	Q4
3-Mesi	4,01	8,39	2,27	2026	12,63	-	-	-
6-Mesi	9,41	15,90	2,63	2025	-0,54	-1,32	-4,29	-0,97
1-Anno	6,00	16,73	3,94	2024	4,54	-5,88	3,09	-4,02
3-Anni Ann.ti	-3,57	0,20	-2,60	2023	-0,87	-4,49	-1,84	-5,16
5-Anni Ann.ti	-0,94	4,61	-2,01	2022	14,15	-11,42	0,10	-0,58
10-Anni Ann.ti	3,16	7,65	3,92					

Rendimenti aggiornati al 29/04/2026

Portafoglio 28/02/2026


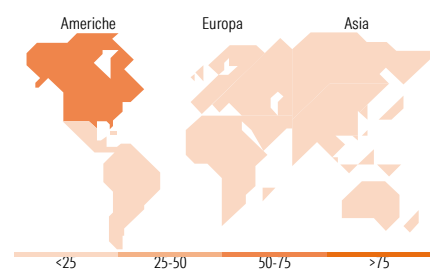
Asset Allocation %	Netta
● Azioni	96,55
● Obbligazioni	0,00
● Liquidità	3,45
● Altro	0,00

Style Box Azionaria

Mkt Cap %

Fondo	Netta
Giant	8,72
Large	36,58
Medium	37,23
Small	15,11
Micro	2,36

Capitalizzazione media di mercato

Fondo	Netta
Ave Mkt Cap USD	23.311,54


Titoli principali

Nome	Settore	%
Nutrien Ltd	Agicoltura	4,12
McDonald's Corp	Alimentare	3,95
Corteva Inc	Agicoltura	3,69
Waste Management Inc	Industria	3,69
CF Industries Holdings Inc	Agicoltura	3,65
WH Group Ltd Shs Unitary...	Alimentare	3,64
K+S AG	Industria	3,35
Tyson Foods Inc Class A	Alimentare	3,33
Sociedad Quimica Y Minera De...	Agicoltura	2,95
Darling Ingredients Inc	Alimentare	2,93
% Primi 10 Titoli sul Patrimonio		35,30
Numero Complessivo di Titoli Azionari		59
Numero Complessivo di Titoli Obbligazionari		0

Distribuzione Settoriale %

Distribuzione Settoriale %	Fondo
Ciclico	36,33
Materie Prime	27,99
Beni di Consumo Ciclici	8,34
Finanza	-
Immobiliare	-
Sensibile	19,10
Telecomunicazioni	-
Energia	-
Beni Industriali	15,86
Tecnologia	3,24
Difensivo	44,57
Beni Difensivi	44,57
Salute	-
Servizi di Pubblica Utilità	-

Ripartizione Geografica %

Ripartizione Geografica %	Fondo
America	64,34
Stati Uniti	46,77
Canada	7,45
America Latina e Centrale	10,12
Europa	22,99
Regno Unito	3,21
Europa Occidentale - Euro	10,52
Europa Occidentale - Non Euro	8,62
Europa dell'Est	0,00
Africa	0,00
Medio Oriente	0,63
Asia	12,68
Giappone	4,22
Australasia	2,62
Asia - Paesi Sviluppati	3,77
Asia - Emergente	2,07

Anagrafica

Società di Gestione	DWS Investment S.A.	Patrimonio Classe (Mln)	0,68 EUR	Investimento Min. Ingresso	-
Telefono	+352 42101-1	(29/04/2026)		Investimento Min. Successivo	1 Quota
Web	www.dws.lu	Domicilio	LUSSEMBURGO	T.E.R.	-
Data di Partenza	26/05/2014	Valuta del Fondo	EUR	Spese correnti	2,42%
Nome del Gestore	Stephan Werner	UCITS	Si	Commissione di incentivo	-
Data Inizio Gestione	15/09/2016	Inc/Acc	Acc		
NAV (29/04/2026)	EUR 122,34	ISIN	LU1054333528		

DWS Invest Global Agribusiness PFC

Patrimonio Netto (Mln) 272,72 USD

(28/02/2026)