

BlackRock Strategic Funds - Emerging Markets Flexi Dynamic Bond Fund A2 EUR

Categoria Morningstar™

Hedged

Paesi Emergenti EUR

Benchmark Morningstar

Morningstar Emerging Markets Sovereign

Bond GR Hedged EUR

Usato nel Report

Benchmark Dichiarato

SOFR 3 month USD

Morningstar Rating™

★★

Obiettivo d'Investimento Dichiarato

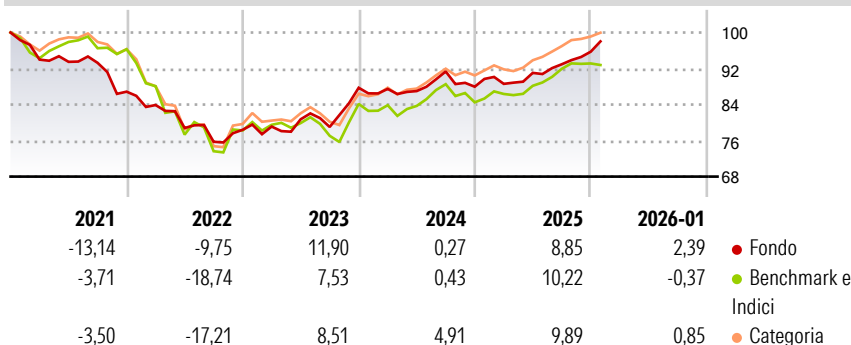
Il Fondo punta a massimizzare il rendimento sull'investimento mediante una combinazione di crescita del capitale e reddito sulle attività del Fondo. Il Fondo mira a raggiungere per qualsiasi investimento almeno il 70% dell'esposizione a titoli a reddito fisso (RF) e titoli correlati al RF denominati sia in valute dei mercati emergenti che in altre valute, emessi da, o che espongono a, governi, agenzie governative, società ed enti sovranazionali (per es. la Banca Internazionale per la Ricostruzione e lo Sviluppo) di paesi con mercati emergenti e società che hanno la propria sede o la cui attività principale si svolge in paesi con mercati emergenti. Ciò sarà conseguito investendo almeno il 70% del patrimonio complessivo in titoli a reddito...

Misure di Rischio

3Y Alpha	2,80	3Y Sharpe Ratio	0,68
3Y Beta	0,64	3Y Std Dev	6,13
3Y R-Squared	55,12	3Y Risk	Med
3Y Info Ratio	0,45	5Y Risk	-Med
3Y Tracking Error	4,84	10Y Risk	-Med

Basati su Morningstar Emerging Markets Sovereign Bond GR Hedged EUR (dove applicabile)


Rendimenti



Rend. Cumulati %	Fondo	Bmk	Cat	Rendimenti Trimestrali %	Q1	Q2	Q3	Q4
3-Mesi	4,84	0,04	2,15	2026	-	-	-	-
6-Mesi	7,37	3,89	6,33	2025	0,71	2,76	2,10	3,01
1-Anno	9,20	8,77	10,33	2024	-0,29	-0,55	5,01	-3,70
3-Anni Ann.ti	7,18	4,59	6,88	2023	0,91	2,05	-2,12	11,01
5-Anni Ann.ti	-0,09	-1,22	0,42	2022	-3,41	-6,08	-3,88	3,51
10-Anni Ann.ti	1,17	1,43	2,23					

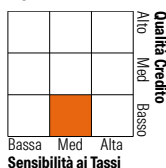
Rendimenti aggiornati al 04/02/2026

Portafoglio 31/12/2025



Fixed Income Style

Box™



Fondo

Duration Effettiva 5,35

Maturity effettiva 7,27

Qualità Credito Media BB

Credit Quality %

Fond 0

Credit Quality %

Fond 0

AAA 0,00 BBB 23,55

AA 0,88 BB 31,17

A 12,97 B 16,57

Below B 11,40

Not Rated 3,48

Titoli principali

Nome	Settore	%
Secretaria Do Tesouro Nacional	—	2,96
South Africa (Republic of)	—	2,77
Poland (Republic of)	—	2,27
Ministerio de Hacienda y...	—	2,20
Mexico (United Mexican States)	—	2,03
Mexico (United Mexican States)	—	2,02
Philippines (Republic Of)	—	1,97
% Primi 10 Titoli sul Patrimonio		16,21
Numero Complessivo di Titoli Azionari		2
Numero Complessivo di Titoli Obbligazionari		314

Fixed Income Sector Weightings %

	Fondo
Governativo	64,57
Societario	14,94
Cartolarizzazioni	0,00
Enti Locali	0,00
Liquidità ed equivalenti	28,73
Derivati	-8,24
Coupon Range %	Fondo
0 coupon	4,31
Da 0 a 4 cedole	12,38
Da 4 a 6 cedole	27,62
Da 6 a 8 cedole	30,58
Da 8 a 10 cedole	17,92
Da 10 a 12 cedole	2,61
Oltre 12 cedole	4,58

Scadenze %

	Fondo
da 1 a 3	10,89
da 3 a 5	24,96
da 5 a 7	11,96
da 7 a 10	23,37
da 10 a 15	13,90
da 15 a 20	3,84
da 20 a 30	5,57
oltre 30	0,92

Anagrafica

Società di Gestione	BlackRock (Luxembourg) SA	Patrimonio Classe (Mln)	1,60 EUR	Investimento Min. Ingresso	5.000 EUR
Telefono	+44 20 77433000	(04/02/2026)		Investimento Min. Successivo	1.000 EUR
Web	www.blackrock.com	Domicilio	LUSSEMBURGO	T.E.R.	1,77%
Data di Partenza	28/05/2014	Valuta del Fondo	EUR	Spese correnti	1,79%
Nome del Gestore	Nigel Luk	UCITS	Si	Commissione di incentivo	-
Data Inizio Gestione	06/12/2024	Inc/Acc	Acc		
NAV (04/02/2026)	EUR 110,84	ISIN	LU1072451542		
Patrimonio Netto (Mln)	1.216,25 USD				

(31/12/2025)

© 2026 Morningstar Italia. Tutti i diritti sono riservati. Le informazioni qui contenute: (1) sono proprietà di Morningstar, (2) non possono essere copiate, (3) non costituiscono consiglio di investimento; (4) sono fornite con scopi informativi; (5) sono ritenute attendibili da Morningstar che, pertanto, ne garantisce il maggior grado di accuratezza e completezza possibile, fatto salvo il caso in cui queste Le siano state fornite in modo errato e/o non completo dalle relative società prodotte; (6) sono estratte dai dati del fondo disponibili e riferiti a date temporali diverse. Morningstar non è responsabile per qualunque danno o perdita derivante da qualunque uso delle informazioni e chi visiona tali informazioni sarà responsabile dell'uso che andrà a farne. Non vi è naturalmente garanzia alcuna che i risultati del passato trovino un riscontro nel futuro.

MORNINGSTAR