

# Mirabaud - Sustainable Convertibles Global DH GBP Cap

## Categoria Morningstar™

Obbligazionari Convertibili Globali - GBP  
hedged

## Benchmark Morningstar

Not Categorized  
Usato nel Report

## Benchmark Dichiarato

FTSE Global Focus Hgd CB TR EUR

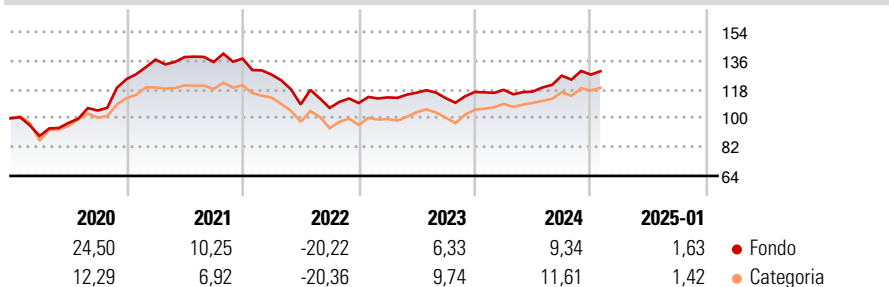
## Morningstar Rating™

★★★★

### Obiettivo d'Investimento Dichiarato

L'obiettivo del comparto è realizzare una crescita del capitale a lungo termine investendo principalmente in titoli convertibili a livello globale. Le obbligazioni convertibili possono essere convertite in azioni di società nonché in altri strumenti associati.

### Rendimenti



### Misure di Rischio

3Y Alpha	-	3Y Sharpe Ratio	-0,17
3Y Beta	-	3Y Std Dev	11,13
3Y R-Squared	-	3Y Risk	Med
3Y Info Ratio	-	5Y Risk	Med
3Y Tracking Error	-	10Y Risk	Med

### Rend. Cumulati %

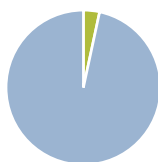
Periodo	Fondo	Cat
3-Mesi	3,31	4,04
6-Mesi	12,33	11,19
1-Anno	11,64	13,03
3-Anni Ann.ti	0,39	1,21
5-Anni Ann.ti	5,42	2,95
10-Anni Ann.ti	2,86	0,89

Rendimenti aggiornati al 03/02/2025

### Rendimenti

Periodo	Q1	Q2	Q3	Q4
Trimestrali %				
2025	-	-	-	-
2024	1,12	-0,91	8,53	0,54
2023	3,23	2,63	-2,97	3,43
2022	-7,29	-14,63	-2,00	2,86
2021	9,77	1,14	-2,25	1,58

### Portafoglio 30/09/2024



### Asset Allocation %

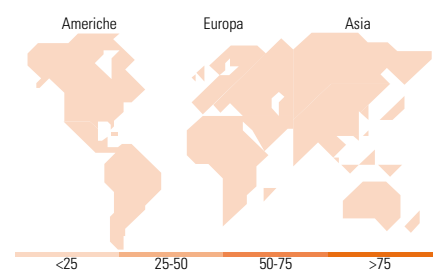
Azioni	0,00
Obbligazioni	0,00
Liquidità	3,37
Altro	96,63

### Fixed Income

#### Style Box™

		Qualità Credito		
		Basso	Med	Alta
Sensibilità ai Tassi	Basso			
	Alta			

Duration Effettiva	-
Maturità effettiva	-
Qualità Credito Media	-



### Titoli principali

Nome	Settore	%
Trip.com Group Ltd. 0.75%	-	3,10
Bechtle AG 2%	-	3,04
Spectrum Brands, Inc. 3.375%	-	3,04
Rapid7 Inc. 1.25%	-	3,04
Snowflake Inc 0%	-	3,01
LivaNova PLC 2.5%	-	2,99
Wayfair Inc 3.25%	-	2,99
WisdomTree, Inc. 3.25%	-	2,99
Cellnex Telecom S.A.U 0.5%	-	2,96
LEG Properties BV 1%	-	2,96
% Primi 10 Titoli sul Patrimonio		30,12
Numero Complessivo di Titoli Azionari		0
Numero Complessivo di Titoli Obbligazionari		0

### Fixed Income Sector Weightings %

Settore	Fondo
Governativo	0,00
Societario	96,63
Cartolarizzazioni	0,00
Enti Locali	0,00
Liquidità ed equivalenti	3,50
Derivati	-0,13

### Coupon Range %

Range	Fondo
0 coupon	0,00
Da 0 a 4 cedole	0,00
Da 4 a 6 cedole	0,00
Da 6 a 8 cedole	0,00
Da 8 a 10 cedole	0,00
Da 10 a 12 cedole	0,00
Oltre 12 cedole	0,00

### Ripartizione Geografica %

Regione	Fondo
<b>America</b>	<b>0,00</b>
Stati Uniti	-
Canada	-
America Latina e Centrale	-
<b>Europa</b>	<b>0,00</b>
Regno Unito	-
Europa Occidentale - Euro	-
Europa Occidentale - Non Euro	-
Europa dell'Est	-
Africa	-
Medio Oriente	-
<b>Asia</b>	<b>0,00</b>
Giappone	-
Australasia	-
Asia - Paesi Sviluppati	-
Asia - Emergente	-

### Anagrafica

Società di Gestione	Mirabaud Asset Management (Europe) S.A.	Patrimonio Classe (Mln)	1,97 GBP	Investimento Min. Ingresso	1 Quota
Telefono	-	Domicilio	LUSSEMBURGO	Investimento Min. Successivo	-
Web	www.mirabaud-am.com	Valuta del Fondo	GBP	T.E.R.	1,07%
Data di Partenza	14/05/2014	UCITS	Si	Spese correnti	1,07%
Nome del Gestore	-	Inc/Acc	Acc	Commissione di incentivo	20,00%
Data Inizio Gestione	26/08/2013	ISIN	LU1060797062		
NAV (03/02/2025)	GBP 149,63				
Patrimonio Netto (Mln)	684,79 USD				

(30/09/2024)