

# Barings European Loan Fund Tranche E SGD Distribution Shares

## Categoria Morningstar™

Obbligazionari Altro

## Benchmark Morningstar

Not Categorized

Usato nel Report

## Benchmark Dichiarato

Credit Suisse WstEur Lev Loan TR Hdg EUR

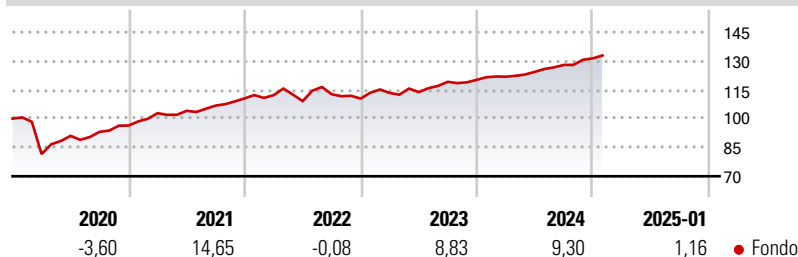
## Morningstar Rating™

Senza rating

### Obiettivo d'Investimento Dichiarato

The investment objective of the Fund is to achieve current income and, where appropriate, capital appreciation. The Fund will seek to achieve its objective by investing primarily in senior secured loans and, to a lesser extent, senior secured notes issued by European issuers. The Fund will also invest to a lesser extent in senior secured loans and senior bonds issued by North American companies (subject to a limit of 20% of Net Asset Value). The U.S. and European primary and secondary loan markets are "over-the-counter" markets with established standardised trading and settlement procedures, including template debt trading documents, established by market associations established by market participants, such as the Loan Syndication...

### Rendimenti



### Misure di Rischio

3Y Alpha	-	3Y Sharpe Ratio	0,58
3Y Beta	-	3Y Std Dev	6,04
3Y R-Squared	-	3Y Risk	-
3Y Info Ratio	-	5Y Risk	-
3Y Tracking Error	-	10Y Risk	-

### Rend. Cumulati %

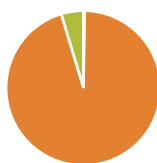
Periodo	Fondo
3-Mesi	3,10
6-Mesi	7,24
1-Anno	10,46
3-Anni Ann.ti	6,57
5-Anni Ann.ti	5,98
10-Anni Ann.ti	5,88

Rendimenti aggiornati al 21/02/2025

### Rendimenti

Periodo	Q1	Q2	Q3	Q4
2025	-	-	-	-
2024	1,37	2,06	2,90	2,66
2023	2,65	0,38	4,70	0,87
2022	1,54	-2,78	3,29	-2,00
2021	6,66	1,18	2,63	3,51

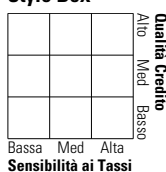
### Portafoglio 31/12/2024



Asset Allocation %	Netta
● Azioni	0,28
● Obligazioni	95,07
● Liquidità	4,65
● Altro	0,00

### Fixed Income

#### Style Box™



Sensibilità ai Tassi

### Fondo

Duration Effettiva -

Maturità effettiva -

Qualità Credito Media

### Credit Quality %

Fond 0

Fond 0

### Titoli principali

Nome	Settore	%
MS Liquidity Fds Euro Lqdy...	-	2,69
JPM EUR Iqdy LVNAV INST...	-	2,69
Deutsche Managed Euro Platinum	-	2,67
LSF10 XL BIDCO SCA EUR TLB...	-	1,63
CEP IV INVESTMENT 16 SARL...	-	1,42
RODENSTOCK GROUP GMBH EUR...	-	1,40
MASORANGE FINCO PLC EUR TLB3...	-	1,38
Nidda Healthcare Holding...	-	1,29
FUGUE FINANCE BV EUR TLB...	-	1,26
Grifols Worldwide Operations...	-	1,10
% Primi 10 Titoli sul Patrimonio		17,53
Numero Complessivo di Titoli Azionari		2
Numero Complessivo di Titoli Obbligazionari		235

### Fixed Income Sector Weightings %

Settore	Fondo
🏛️ Governativo	0,27
🏢 Societario	95,34
🏠 Cartolarizzazioni	0,00
🏘️ Enti Locali	0,00
🏦 Liquidità ed equivalenti	4,39
📄 Derivati	0,00

### Coupon Range %

Range	Fondo
0 coupon	0,08
Da 0 a 4 cedole	90,35
Da 4 a 6 cedole	0,74
Da 6 a 8 cedole	3,96
Da 8 a 10 cedole	2,52
Da 10 a 12 cedole	0,49
Oltre 12 cedole	1,87

### Scadenze %

Scadenza	Fondo
da 1 a 3	18,19
da 3 a 5	56,08
da 5 a 7	23,52
da 7 a 10	0,27
da 10 a 15	0,00
da 15 a 20	0,00
da 20 a 30	0,00
oltre 30	0,00

### Anagrafica

Società di Gestione	Baring International Fund Managers Ltd	Patrimonio Classe (Mln)	1,45 SGD	Investimento Min. Ingresso	100.000 EUR
Telefono	-	(21/02/2025)	-	Investimento Min. Successivo	-
Web	-	Domicilio	IRLANDA	T.E.R.	-
Data di Partenza	23/05/2014	Valuta del Fondo	SGD	Spese correnti	-
Nome del Gestore	-	UCITS	No	Commissione di incentivo	-
Data Inizio Gestione	02/03/2020	Inc/Acc	Inc		
NAV (21/02/2025)	SGD 87,89	ISIN	IE00BKWP5G39		
Patrimonio Netto (Mln)	3.760,03 EUR				

(31/12/2024)