

# GAM Star Fund plc - GAM Star Global Flexible Selling Agent T Hedged GBP Acc

## Categoria Morningstar™

Bilanciati Flessibili GBP

## Benchmark Morningstar

Morningstar UK Moderate Target

Allocation NR GBP

Usato nel Report

## Benchmark Dichiarato

Lipper Global Mixed Asset GBP Bal TR GBP

## Morningstar Rating™

★★★★

### Obiettivo d'Investimento Dichiarato

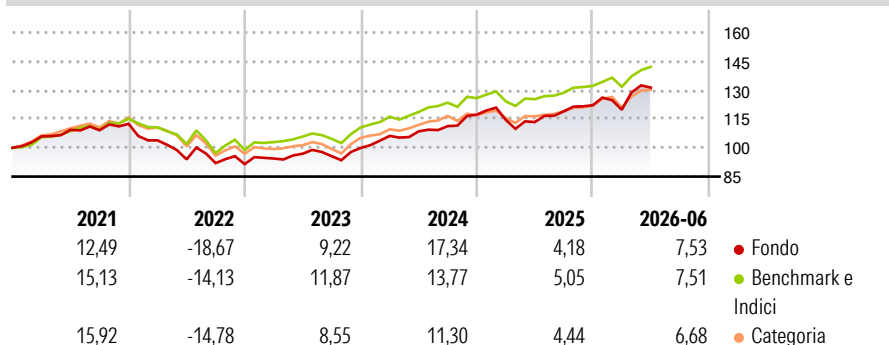
L'obiettivo di investimento del Fondo è conseguire interessanti rendimenti sul capitale investito, cercando al contempo di limitare il rischio di perdita del capitale. Il Fondo mira a realizzare questo obiettivo investendo principalmente in organismi di investimento collettivo a capitale variabile che ottengono un'esposizione ad azioni, titoli a reddito fisso (senza alcuna restrizione sul rating creditizio minimo), immobili, materie prime e valute. È intenzione mantenere il portafoglio del Fondo esposto in modo bilanciato ad azioni, titoli a reddito fisso, immobili, materie prime e valute, ma il Fondo può essere esposto fino all'85% del suo patrimonio netto in azioni.

### Misure di Rischio

3Y Alpha	-0,01	3Y Sharpe Ratio	0,87
3Y Beta	1,08	3Y Std Dev	8,89
3Y R-Squared	71,69	3Y Risk	Med
3Y Info Ratio	0,08	5Y Risk	Med
3Y Tracking Error	4,16	10Y Risk	+Med

Basati su Morningstar UK Moderate Target Allocation NR GBP (dove applicabile)


### Rendimenti



Rend. Cumulati %	Fondo	Bmk	Cat	Rendimenti Trimestrali %	Q1	Q2	Q3	Q4
3-Mesi	8,50	7,23	7,49	2026	-1,90	9,61	-	-
6-Mesi	7,76	7,68	7,28	2025	-2,31	-1,00	4,90	2,69
1-Anno	16,41	14,75	14,63	2024	6,27	2,25	2,50	5,36
3-Anni Ann.ti	10,74	10,49	9,19	2023	3,20	2,65	-1,34	4,50
5-Anni Ann.ti	3,83	5,49	4,22	2022	-7,67	-9,51	-2,10	-0,57
10-Anni Ann.ti	5,25	5,76	4,59					

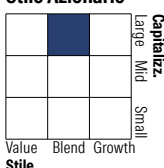
Rendimenti aggiornati al 01/07/2026

### Portafoglio 31/03/2026




### Morningstar Style Box®

#### Stile Azionario



#### Reddito Fisso



### Titoli principali

Nome	Settore	%
GAM Swiss Re Cat Bond Instl...	—	9,97
United States Treasury Bills	—	7,31
iShares Physical Gold ETC	—	5,28
GAM Star Credit Opps (USD)...	—	4,12
NVIDIA Corp		3,87
GAM Star Income Instl USD Acc	—	3,65
Apple Inc		3,50
GS Absolute Ret Trkr I Acc USD	—	3,49
Amundi Core Stoxx Eurp 600...	—	3,39
GAM Star (Lux) Gramercy EM...	—	3,00
% Primi 10 Titoli sul Patrimonio		47,58
Numero Complessivo di Titoli Azionari		80
Numero Complessivo di Titoli Obbligazionari		24

### Distribuzione Settoriale %

Settore	Fondo
Ciclico	30,55
Sensibile	53,46
Difensivo	15,99

### Fixed Income Sector Weightings %

Settore	Fondo
Governativo	48,29
Societario	21,75
Cartolarizzazioni	11,57
Enti Locali	0,00
Liquidità ed equivalenti	21,44
Derivati	-3,06

### Ripartizione Geografica %

Regione	Fondo
<b>America</b>	<b>73,40</b>
Stati Uniti	71,82
Canada	0,93
America Latina e Centrale	0,65
<b>Europa</b>	<b>16,84</b>
Regno Unito	4,34
Europa Occidentale - Euro	7,95
Europa Occidentale - Non Euro	3,66
Europa dell'Est	0,23
Africa	0,43
Medio Oriente	0,22
<b>Asia</b>	<b>9,75</b>
Giappone	3,84
Australasia	1,32
Asia - Paesi Sviluppati	2,91
Asia - Emergente	1,68

### Anagrafica

Società di Gestione	GAM Fund Management Limited	Patrimonio Classe (Mln)	0,94 GBP	Investimento Min. Ingresso	6.000 GBP
Telefono	+353 1 6093927	Domicilio	IRLANDA	Investimento Min. Successivo	-
Web	www.gam.com	Valuta del Fondo	GBP	T.E.R.	-
Data di Partenza	28/02/2014	UCITS	Si	Spese correnti	1,69%
Nome del Gestore	Andrea Quapp	Inc/Acc	Acc	Commissione di incentivo	-
Data Inizio Gestione	01/06/2024	ISIN	IE0088FBHX53		
NAV (01/07/2026)	GBP 17,94				

See disclosures for more details

© 2026 Morningstar Italia. Tutti i diritti sono riservati. Le informazioni qui contenute: (1) sono proprietà di Morningstar, (2) non possono essere copiate, (3) non costituiscono consiglio di investimento; (4) sono fornite con scopi informativi; (5) sono ritenute attendibili da Morningstar che, pertanto, ne garantisce il maggior grado di accuratezza e completezza possibile, fatto salvo il caso in cui queste Le siano state fornite in modo errato e/o non completo dalle relative società produttrici; (6) sono estratte dai dati del fondo disponibili e riferiti a date temporali diverse. Morningstar non è responsabile per qualunque danno o perdita derivante da qualunque uso delle informazioni e chi visiona tali informazioni sarà responsabile dell'uso che andrà a farne. Non vi è naturalmente garanzia alcuna che i risultati del passato trovino un riscontro nel futuro.

# GAM Star Fund plc - GAM Star Global Flexible Selling Agent T Hedged GBP Acc

Patrimonio Netto (Mln)

114,77 USD

(31/03/2026)