

AXA World Funds - Framlington People & Planet Equity A Capitalisation SGD

Categoria Morningstar™

Azionari Internazionali Large Cap Growth

Benchmark Morningstar

Morningstar Global Growth Target Market

Exposure NR USD

Usato nel Report

Benchmark Dichiarato

MSCI ACWI NR EUR

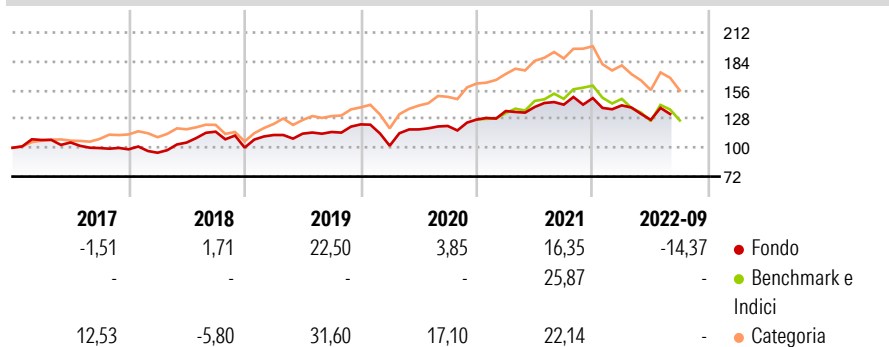
Morningstar Rating™

Senza rating

Obiettivo d'Investimento Dichiarato

Il Comparto mira a conseguire un incremento del capitale su lungo periodo, calcolato in USD, investendo in titoli azionari e titoli collegati ad azioni emessi da societ' attive nel settore della sanit' e dei prodotti e servizi medici su scala globale.

Rendimenti



Misure di Rischio

3Y Alpha	-9,02	3Y Sharpe Ratio	0,31
3Y Beta	1,05	3Y Std Dev	15,97
3Y R-Squared	84,06	3Y Risk	-
3Y Info Ratio	-1,26	5Y Risk	-
3Y Tracking Error	7,35	10Y Risk	-

Basati su Morningstar Global Growth Target Market Exposure NR USD (dove applicabile)

Rend. Cumulati %

Periodo	Fondo	Bmk	Cat
3-Mesi	0,34	0,56	-2,65
6-Mesi	-10,06	4,09	0,43
1-Anno	-9,82	32,53	18,95
3-Anni Ann.ti	3,94	17,86	10,37
5-Anni Ann.ti	5,23	9,47	4,53
10-Anni Ann.ti	-	12,39	9,21

Rendimenti aggiornati al 29/09/2022

Rendimenti

Trimestrali %	Q1	Q2	Q3	Q4
2026	-	-	-	-
2025	-	-	-	-
2024	-	-	-	-
2023	-	-	-	-
2022	-4,78	-9,96	-	-

Portafoglio 31/03/2026



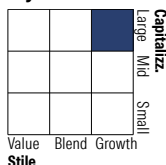
Asset Allocation %

- Azioni
- Obbligazioni
- Liquidità
- Altro

Netta

99,35
0,00
0,65
0,00

Style Box Azionaria

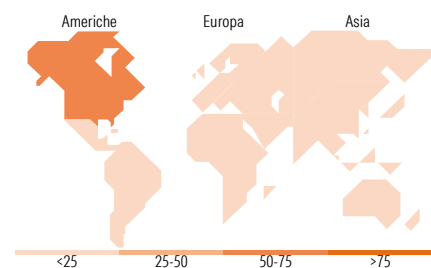


Mkt Cap %

Giant	43,49
Large	26,80
Medium	22,27
Small	7,45
Micro	0,00

Capitalizzazione media di mercato

Ave Mkt Cap USD	122.426,04
-----------------	------------



Titoli principali

Nome	Settore	%
Linde PLC		3,36
Taiwan Semiconductor...		3,31
NVIDIA Corp		3,06
Contemporary Amperex...		3,04
Eli Lilly and Co		2,82
Schneider Electric SE		2,64
AIA Group Ltd		2,59
Republic Services Inc		2,56
Microsoft Corp		2,53
Thermo Fisher Scientific Inc		2,46
% Primi 10 Titoli sul Patrimonio		28,38
Numero Complessivo di Titoli Azionari		46
Numero Complessivo di Titoli Obbligazionari		0

Distribuzione Settoriale %

Settore	Fondo
Ciclico	20,44
Materie Prime	7,49
Beni di Consumo Ciclici	3,53
Finanza	9,42
Immobiliare	-
Sensibile	60,17
Telecomunicazioni	-
Energia	-
Beni Industriali	26,40
Tecnologia	33,77
Difensivo	19,40
Beni Difensivi	-
Salute	15,43
Servizi di Pubblica Utilità	3,97

Ripartizione Geografica %

Regione	Fondo
America	65,76
Stati Uniti	62,12
Canada	1,84
America Latina e Centrale	1,80
Europa	21,83
Regno Unito	4,31
Europa Occidentale - Euro	15,51
Europa Occidentale - Non Euro	2,01
Europa dell'Est	0,00
Africa	0,00
Medio Oriente	0,00
Asia	12,41
Giappone	3,41
Australasia	0,00
Asia - Paesi Sviluppati	5,94
Asia - Emergente	3,06

Anagrafica

Società di Gestione	BNP PARIBAS ASSET MANAGEMENT Europe	Patrimonio Classe (Mln)	0,03 SGD	Investimento Min. Ingresso	-
Telefono	+33 (0)145 252 525	Domicilio	LUSSEMBURGO	Investimento Min. Successivo	-
Web	www.bnpparibas-am.fr	Valuta del Fondo	SGD	T.E.R.	-
Data di Partenza	19/05/2014	UCITS	Si	Spese correnti	2,00%
Nome del Gestore	Anna Vaananen	Inc/Acc	Acc	Commissione di incentivo	-
Data Inizio Gestione	30/09/2024	ISIN	LU0964943350		
NAV (29/09/2022)	SGD 148,99				

AXA World Funds - Framlington People & Planet Equity A Capitalisation SGD

Patrimonio Netto (Mln)

81,44 USD

(31/03/2026)