

AXA IM Fixed Income Investment Strategies - Europe Short Duration High Yield

Categoria Morningstar™

2 Capitalisation EUR

Benchmark Morningstar

Morningstar Eurozone High-Yield Bond GR

Benchmark Dichiarato

Not Benchmarked

Morningstar Rating™

★★★

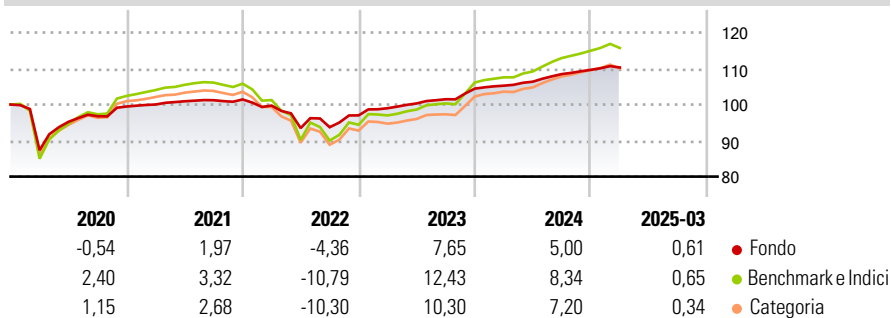
EUR

Usato nel Report

Obiettivo d'Investimento Dichiarato

Il Comparto mira a conseguire un livello di reddito interessante e, secondariamente, la crescita del capitale investendo principalmente in titoli di debito high yield denominati in una valuta europea su un orizzonte temporale di medio periodo. Il Comparto gestito attivamente per poter cogliere le opportunità offerte dai mercati obbligazionari high yield europei denominati in valuta europea. Le seguenti decisioni di investimento sono prese dopo una completa analisi di tipo macroeconomico e microeconomico del mercato: - selezione dell'emittente - allocazione settoriale - posizionamento sulla curva del credito (la curva del credito illustra la relazione esistente tra la durata dell'investimento e il rendimento del credito)

Rendimenti



Misure di Rischio

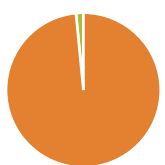
3Y Alpha	-0,26	3Y Sharpe Ratio	0,24
3Y Beta	0,55	3Y Std Dev	4,14
3Y R-Squared	96,78	3Y Risk	Basso
3Y Info Ratio	-0,34	5Y Risk	Basso
3Y Tracking Error	3,36	10Y Risk	Basso

Basati su Morningstar Eurozone High-Yield Bond GR EUR (dove applicabile)

Rend. Cumulati %	Fondo	Bmk	Cat	Rendimenti Trimestrali %	Q1	Q2	Q3	Q4
3-Mesi	0,42	-0,05	-0,40	2025	0,61	-	-	-
6-Mesi	1,20	1,27	0,75	2024	0,79	1,04	2,00	1,08
1-Anno	4,61	7,12	5,85	2023	2,05	1,34	1,16	2,89
3-Anni Ann.ti	3,49	4,67	3,54	2022	-1,68	-6,26	0,25	3,52
5-Anni Ann.ti	3,78	5,00	4,21	2021	0,56	0,90	0,28	0,21
10-Anni Ann.ti	1,84	3,33	2,60					

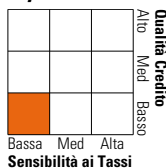
Rendimenti aggiornati al 16/04/2025

Portafoglio 28/02/2025



Asset Allocation %	Netta
● Azioni	0,00
● Obbligazioni	98,45
● Liquidità	1,54
● Altro	0,01

Fixed Income Style Box™



Fixed Income	Fondo
Duration Effettiva	1,21
Maturità effettiva	2,00
Qualità Credito Media	BB

Credit Quality %	Fond	Credit Quality %	Fond
AAA	0,00	BBB	12,75
AA	0,00	BB	51,16
A	3,21	B	23,59
		Below B	1,26
		Not Rated	8,03

Titoli principali

Nome	Settore	%
AXA IM Euro Liquidity SRI	—	3,21
Iron Mountain UK PLC	—	1,55
Pinewood Finco PLC	—	1,41
Public Power Corp	—	1,41
Ocado Group PLC	—	1,36
Iliad SA	—	1,32
Virgin Media Vendor...	—	1,30
NatWest Group PLC	—	1,27
International Game...	—	1,27
Cheplapharm Arzneimittel GmbH	—	1,22
% Primi 10 Titoli sul Patrimonio		15,31
Numero Complessivo di Titoli Azionari		0
Numero Complessivo di Titoli Obbligazionari		137

Fixed Income Sector Weightings %

Fixed Income Sector Weightings %	Fondo
🏛️ Governativo	3,30
🏢 Societario	95,16
🏠 Cartolarizzazioni	0,00
🏘️ Enti Locali	0,00
🏦 Liquidità ed equivalenti	1,63
📄 Derivati	-0,10

Coupon Range %

Coupon Range %	Fondo
0 coupon	0,08
Da 0 a 4 cedole	58,61
Da 4 a 6 cedole	22,01
Da 6 a 8 cedole	13,01
Da 8 a 10 cedole	4,79
Da 10 a 12 cedole	0,63
Oltre 12 cedole	0,87

Scadenze %

Scadenze %	Fondo
da 1 a 3	57,83
da 3 a 5	20,67
da 5 a 7	7,44
da 7 a 10	1,07
da 10 a 15	0,00
da 15 a 20	0,00
da 20 a 30	0,00
oltre 30	0,00

Anagrafica

Società di Gestione	AXA Investment Managers Paris S.A.	Patrimonio Classe (Mln)	47,32 EUR	Investimento Min. Ingresso	-
Telefono	+33 1 44 45 70 00	Domicilio	LUSSEMBURGO	Investimento Min. Successivo	-
Web	www.axa-im.fr	Valuta del Fondo	EUR	T.E.R.	-
Data di Partenza	20/05/2014	UCITS	Si	Spese correnti	0,95%
Nome del Gestore	Yves Berger	Inc/Acc	Acc	Commissione di incentivo	-
Data Inizio Gestione	02/09/2021	ISIN	LU0997545594		
NAV (16/04/2025)	EUR 122,50				
Patrimonio Netto (Mln)	1.483,70 EUR				

(28/02/2025)