

# DWS Invest Multi Opportunities EUR NC

## Categoria Morningstar™

Bilanciati Flessibili EUR - Globali

## Benchmark Morningstar

Morningstar Euro Moderate Global Target

Allocation NR EUR

Usato nel Report

## Benchmark Dichiarato

No benchmark

## Morningstar Rating™

★★

### Obiettivo d'Investimento Dichiarato

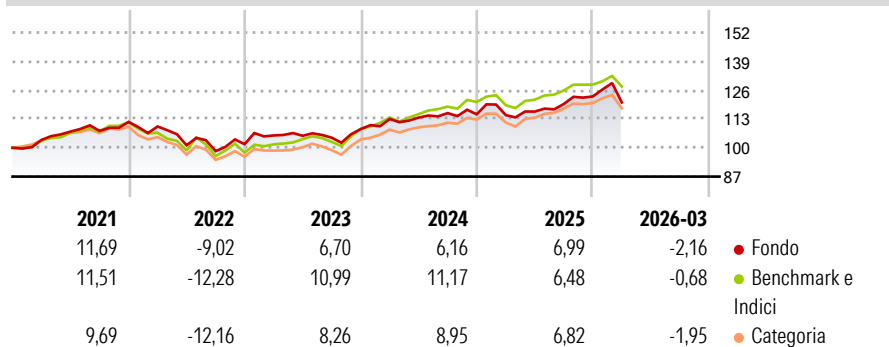
Obiettivo della politica d'investimento è il conseguimento di un rendimento superiore alla media. A tale scopo, il fondo investe almeno il 51% in azioni di altri fondi. Il patrimonio del fondo può inoltre essere investito in azioni, titoli obbligazionari, certificati azionari, obbligazioni convertibili, obbligazioni cum warrant basati su titoli, warrant su valori mobiliari e certificati di partecipazione e di godimento (Genussscheine). Fino al 20% del patrimonio potrà essere investito in asset backed securities e in mortgage backed securities.

### Misure di Rischio

3Y Alpha	-3,55	3Y Sharpe Ratio	0,24
3Y Beta	1,08	3Y Std Dev	7,39
3Y R-Squared	79,10	3Y Risk	Med
3Y Info Ratio	-1,00	5Y Risk	Med
3Y Tracking Error	3,41	10Y Risk	Med

Basati su Morningstar Euro Moderate Global Target Allocation NR EUR (dove applicabile)

### Rendimenti



### Rend. Cumulati %


	Fondo	Bmk	Cat
3-Mesi	0,63	1,72	0,82
6-Mesi	2,76	3,40	3,98
1-Anno	11,72	13,41	15,91
3-Anni Ann.ti	5,96	9,27	8,43
5-Anni Ann.ti	3,69	4,84	3,97
10-Anni Ann.ti	2,39	5,49	4,23

Rendimenti aggiornati al 24/04/2026

### Rendimenti

Trimestrali %	Q1	Q2	Q3	Q4
2026	-2,16	-	-	-
2025	-0,30	1,37	2,92	2,85
2024	4,22	0,56	1,77	-0,47
2023	3,89	-0,15	-0,82	3,71
2022	-1,85	-7,74	-2,62	3,19

### Portafoglio 28/02/2026

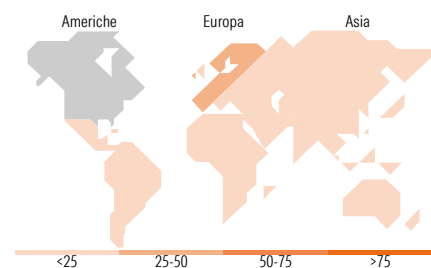



### Morningstar Style Box®

#### Stile Azionario



#### Reddito Fisso



### Titoli principali

Nome	Settore	%
DWS ESG Dynamic...	—	19,06
DWS Concept Kaldemorgen IC100	—	14,25
Xtrackers IE Physical Gold ETC	—	7,36
DWS Invest Credit Opports FC...	—	6,14
iShares Core € Corp Bond ETF...	—	3,85
THEAM Quant-Cross Asset Hi...	—	3,74
DWS Invest Corporate Hyb Bds...	—	1,94
Xtrackers EUR Corporate Bd...	—	1,28
Samsung Electronics Co Ltd	📄	1,16
E.ON SE	📄	1,07
% Primi 10 Titoli sul Patrimonio		59,84
Numero Complessivo di Titoli Azionari		65
Numero Complessivo di Titoli Obbligazionari		31

### Distribuzione Settoriale %

	Fondo
🔄 Ciclico	30,98
📈 Sensibile	45,69
🛡️ Difensivo	23,33

### Fixed Income Sector Weightings %

	Fondo
🏛️ Governativo	4,01
⚙️ Societario	80,95
🏠 Cartolarizzazioni	0,04
🏢 Enti Locali	0,00
📄 Liquidità ed equivalenti	8,87
📄 Derivati	6,13

### Ripartizione Geografica %

	Fondo
<b>America</b>	<b>50,14</b>
Stati Uniti	48,75
Canada	1,00
America Latina e Centrale	0,38
<b>Europa</b>	<b>39,16</b>
Regno Unito	0,25
Europa Occidentale - Euro	32,64
Europa Occidentale - Non Euro	6,26
Europa dell'Est	0,01
Africa	0,00
Medio Oriente	0,00
<b>Asia</b>	<b>10,70</b>
Giappone	3,38
Australasia	0,00
Asia - Paesi Sviluppati	6,19
Asia - Emergente	1,13

### Anagrafica

Società di Gestione	DWS Investment S.A.	Patrimonio Classe (Mln)	58,88 EUR	Investimento Min. Ingresso	-
Telefono	+352 42101-1	(24/04/2026)		Investimento Min. Successivo	1 Quota
Web	www.dws.lu	Domicilio	LUSSEMBURGO	T.E.R.	-
Data di Partenza	04/06/2014	Valuta del Fondo	EUR	Spese correnti	1,85%
Nome del Gestore	Henning Potstada	UCITS	Si	Commissione di incentivo	-
Data Inizio Gestione	04/06/2014	Inc/Acc	Acc		
NAV (24/04/2026)	EUR 138,43	ISIN	LU1054321606		
Patrimonio Netto (Mln)	253,53 EUR				

(28/02/2026)