

# T. Rowe Price Funds SICAV - Asian Opportunities Equity Fund A

## Categoria Morningstar™

Azionari Asia ex Giappone

## Benchmark Morningstar

Morningstar Asia ex-Japan Target Market

Exposure NR USD

Usato nel Report

## Benchmark Dichiarato

MSCI AC Asia Ex Japan NR USD

## Morningstar Rating™

★★★

### Obiettivo d'Investimento Dichiarato

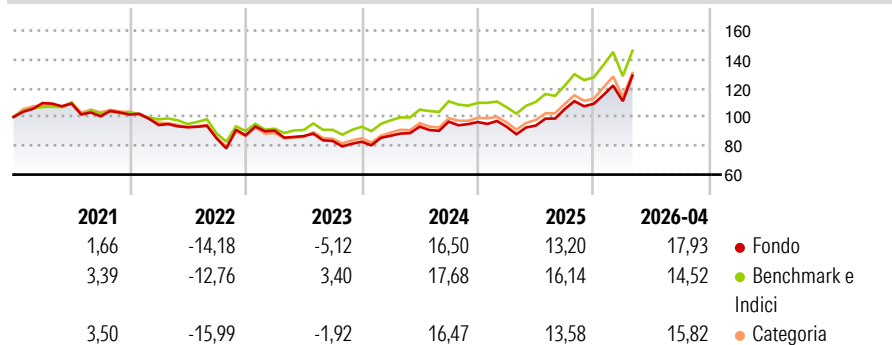
The investment objective of the fund is to increase the value of its shares, over the long term, through growth in the value of its investments. The fund is actively managed and invests mainly in a diversified portfolio of shares of companies in Asia. The fund invests primarily in equity and equity-related securities issued by companies that are either incorporated in any Asian country or conduct most of their business in such countries.

### Misure di Rischio

3Y Alpha	-2,52	3Y Sharpe Ratio	0,75
3Y Beta	0,97	3Y Std Dev	16,01
3Y R-Squared	95,19	3Y Risk	-Med
3Y Info Ratio	-0,89	5Y Risk	-Med
3Y Tracking Error	3,94	10Y Risk	-Med

Basati su Morningstar Asia ex-Japan Target Market Exposure NR USD (dove applicabile)

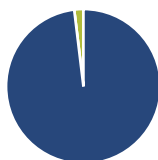
### Rendimenti



Rend. Cumulati %	Fondo	Bmk	Cat	Rendimenti Trimestrali %	Q1	Q2	Q3	Q4
3-Mesi	19,38	11,91	14,68	2026	1,65	-	-	-
6-Mesi	34,28	27,41	32,69	2025	-3,39	0,92	12,22	3,47
1-Anno	49,33	44,80	49,15	2024	5,09	7,24	3,71	-0,32
3-Anni Ann.ti	17,14	19,88	18,87	2023	3,77	-4,22	-3,91	-0,65
5-Anni Ann.ti	6,06	8,76	6,82	2022	-7,13	-1,61	-8,37	2,50
10-Anni Ann.ti	10,58	11,08	10,30					

Rendimenti aggiornati al 22/05/2026

### Portafoglio 30/04/2026



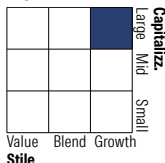
#### Asset Allocation %

- Azioni
- Obbligazioni
- Liquidità
- Altro

#### Netta

98,09  
0,00  
1,91  
0,00

#### Style Box Azionaria



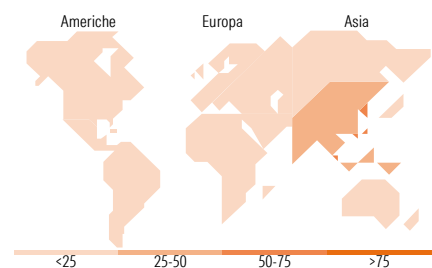
#### Mkt Cap %

Capitalizzazione  
media di mercato  
Ave Mkt Cap USD

#### Fondo

Fondo

-



### Titoli principali

Nome	Settore	%
Samsung Electronics	-	9,76
Taiwan Semiconductor...	-	6,34
Sk Hynix	-	5,92
Delta Electronics	-	5,16
Tencent Holdings	-	4,93
Elite Material Co Ltd	📄	4,50
MediaTek Inc	📄	4,17
Taiwan Semiconductor...	📄	3,58
Alibaba Group Holding	-	3,57
Aia Group	-	3,19
% Primi 10 Titoli sul Patrimonio		51,12
Numero Complessivo di Titoli Azionari		56
Numero Complessivo di Titoli Obbligazionari		0

### Distribuzione Settoriale %

	Fondo
<b>Ciclico</b>	<b>0,00</b>
Materie Prime	-
Beni di Consumo Ciclici	-
Finanza	-
Immobiliare	-
<b>Sensibile</b>	<b>0,00</b>
Telecomunicazioni	-
Energia	-
Beni Industriali	-
Tecnologia	-
<b>Difensivo</b>	<b>0,00</b>
Beni Difensivi	-
Salute	-
Servizi di Pubblica Utilità	-

### Ripartizione Geografica %

	Fondo
<b>America</b>	<b>0,87</b>
Stati Uniti	0,87
Canada	0,00
America Latina e Centrale	0,00
<b>Europa</b>	<b>0,00</b>
Regno Unito	0,00
Europa Occidentale - Euro	0,00
Europa Occidentale - Non Euro	0,00
Europa dell'Est	0,00
Africa	0,00
Medio Oriente	0,00
<b>Asia</b>	<b>99,13</b>
Giappone	0,00
Australasia	0,00
Asia - Paesi Sviluppati	59,03
Asia - Emergente	40,09

### Anagrafica

Società di Gestione	T. Rowe Price (Luxembourg) Management S.à r.l.	Patrimonio Classe (Mln)	13,01 USD	Investimento Min. Ingresso	-
Telefono	+441268466339	(22/05/2026)		Investimento Min. Successivo	100 USD
Web	www.troweprice.com	Domicilio	LUSSEMBURGO	T.E.R.	1,77%
Data di Partenza	21/05/2014	Valuta del Fondo	USD	Spese correnti	1,77%
Nome del Gestore	-	UCITS	Si	Commissione di incentivo	-
Data Inizio Gestione	01/07/2021	Inc/Acc	Acc		
NAV (22/05/2026)	USD 27,38	ISIN	LU1044871579		
Patrimonio Netto (Mln)	124,43 USD				

(30/04/2026)

[See disclosures for more details](#)

© 2026 Morningstar Italia. Tutti i diritti sono riservati. Le informazioni qui contenute: (1) sono proprietà di Morningstar, (2) non possono essere copiate, (3) non costituiscono consiglio di investimento; (4) sono fornite con scopi informativi; (5) sono ritenute attendibili da Morningstar che, pertanto, ne garantisce il maggior grado di accuratezza e completezza possibile, fatto salvo il caso in cui queste Le siano state fornite in modo errato e/o non completo dalle relative società prodotte; (6) sono estratte dai dati del fondo disponibili e riferiti a date temporali diverse. Morningstar non è responsabile per qualunque danno o perdita derivante da qualunque uso delle informazioni e chi visiona tali informazioni sarà responsabile dell'uso che andrà a farne. Non vi è naturalmente garanzia alcuna che i risultati del passato trovino un riscontro nel futuro.