

T. Rowe Price Funds SICAV - Asian Opportunities Equity Fund Q GBP

Categoria Morningstar™

Azionari Asia ex Giappone

Benchmark Morningstar

Morningstar Asia ex-Japan Target Market

Exposure NR USD

Usato nel Report

Benchmark Dichiarato

MSCI AC Asia Ex Japan NR USD

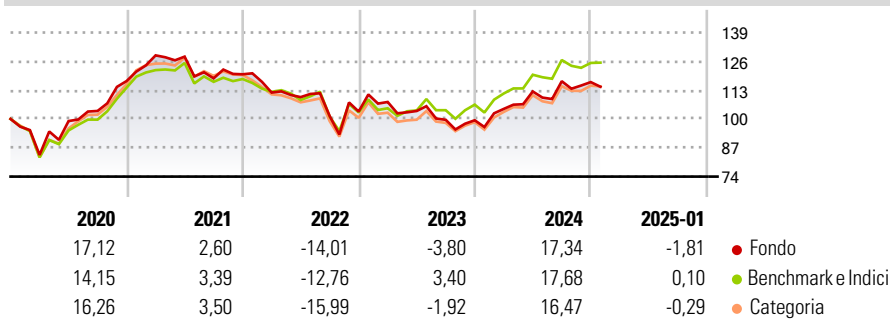
Morningstar Rating™

★★★★

Obiettivo d'Investimento Dichiarato

To increase the value of its shares, over the long term, through growth in the value of its investments.

Rendimenti



Misure di Rischio

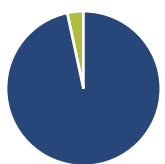
3Y Alpha	-3,92	3Y Sharpe Ratio	-0,18
3Y Beta	1,04	3Y Std Dev	16,13
3Y R-Squared	95,45	3Y Risk	Med
3Y Info Ratio	-0,97	5Y Risk	Med
3Y Tracking Error	4,30	10Y Risk	-Med

Basati su Morningstar Asia ex-Japan Target Market Exposure NR USD (dove applicabile)

Rend. Cumulati %	Fondo	Bmk	Cat	Rendimenti Trimestrali %	Q1	Q2	Q3	Q4
3-Mesi	-3,42	0,59	1,53	2025	-	-	-	-
6-Mesi	5,10	8,55	10,29	2024	5,17	7,53	4,11	-0,34
1-Anno	17,48	19,38	19,26	2023	4,20	-3,77	-3,85	-0,21
3-Anni Ann.ti	-1,74	2,63	-0,36	2022	-6,87	-1,83	-7,78	2,00
5-Anni Ann.ti	2,75	4,78	3,47	2021	9,89	-0,45	-7,64	1,55
10-Anni Ann.ti	6,02	5,50	4,77					

Rendimenti aggiornati al 27/01/2025

Portafoglio 31/12/2024



Asset Allocation %	Netta
● Azioni	96,63
● Obbligazioni	0,00
● Liquidità	3,37
● Altro	0,00

Style Box

Azionaria

Style	Value	Blend	Growth
Capitalizz.	Large	Mid	Small

Value Blend Growth

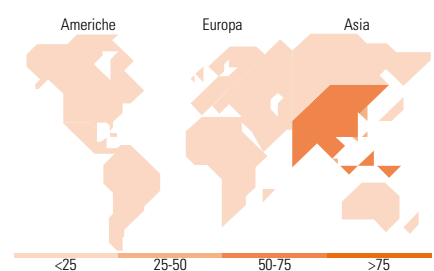
Style

Mkt Cap %

Mkt Cap %	Fondo
Giant	64,31
Large	31,93
Medium	3,76
Small	0,00
Micro	0,00

Capitalizzazione media di mercato

Capitalizzazione media di mercato	Fondo
Ave Mkt Cap USD	57.736,02



Titoli principali

Nome	Settore	%
Tencent Holdings Ltd	ICT	8,34
Taiwan Semiconductor...	ICT	6,08
MediaTek Inc	ICT	4,88
ASE Technology Holding Co Ltd	ICT	3,98
Taiwan Semiconductor...	ICT	3,60
ICICI Bank Ltd	Banca	3,49
PT Bank Central Asia Tbk	Banca	3,27
Ping An Insurance (Group)...	Assicurazione	2,88
AIA Group Ltd	Assicurazione	2,84
Infosys Ltd ADR	ICT	2,53
% Primi 10 Titoli sul Patrimonio		41,89
Numero Complessivo di Titoli Azionari		54
Numero Complessivo di Titoli Obbligazionari		0

Distribuzione Settoriale %

Distribuzione Settoriale %	Fondo
Ciclico	50,02
Materie Prime	-
Beni di Consumo Ciclici	15,58
Finanza	30,02
Immobiliare	4,42
Sensibile	46,27
Telecomunicazioni	13,38
Energia	1,21
Beni Industriali	4,09
Tecnologia	27,59
Difensivo	3,71
Beni Difensivi	3,20
Salute	0,51
Servizi di Pubblica Utilità	-

Ripartizione Geografica %

Ripartizione Geografica %	Fondo
America	1,26
Stati Uniti	1,26
Canada	0,00
America Latina e Centrale	0,00
Europa	0,00
Regno Unito	0,00
Europa Occidentale - Euro	0,00
Europa Occidentale - Non Euro	0,00
Europa dell'Est	0,00
Africa	0,00
Medio Oriente	0,00
Asia	98,74
Giappone	0,00
Australasia	0,00
Asia - Paesi Sviluppati	38,45
Asia - Emergente	60,30

Anagrafica

Società di Gestione	T. Rowe Price (Luxembourg) Management S.à r.l.	Patrimonio Classe (Mln)	1,72 GBP	Investimento Min. Ingresso	1.000 GBP
Telefono	+441268466339	(27/01/2025)		Investimento Min. Successivo	100 GBP
Web	www.troweprice.com	Domicilio	LUSSEMBURGO	T.E.R.	-
Data di Partenza	21/05/2014	Valuta del Fondo	GBP	Spese correnti	0,92%
Nome del Gestore	Jihong Min	UCITS	Si	Commissione di incentivo	-
Data Inizio Gestione	01/04/2022	Inc/Acc	Acc		
NAV (27/01/2025)	GBP 24,55	ISIN	LU1044875489		
Patrimonio Netto (Mln)	143,15 USD				

(31/12/2024)