

JPMorgan Funds - Emerging Markets Opportunities Fund C (acc) - EUR

Categoria Morningstar™

Azionari Paesi Emergenti

Benchmark Morningstar

Morningstar Emerging Markets Target

Market Exposure NR USD

Usato nel Report

Benchmark Dichiarato

MSCI EM NR USD

Morningstar Rating™

★★★

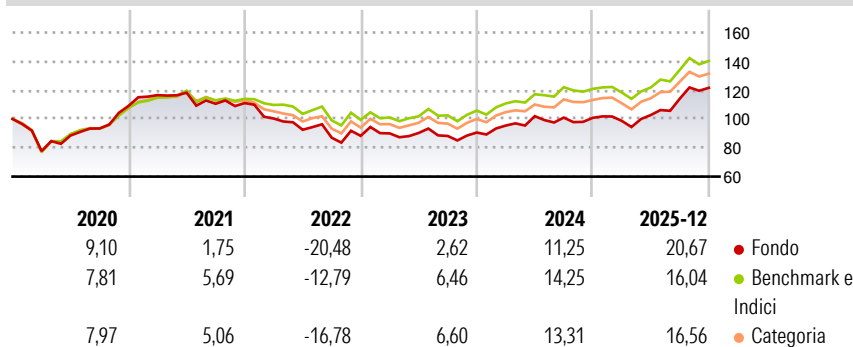
Obiettivo d'Investimento Dichiarato

Il Comparto mira ad offrire la crescita del capitale nel lungo periodo investendo principalmente in un portafoglio di società dei Mercati Emergenti gestito con un approccio aggressivo. Almeno il 67% degli attivi del Comparto (ad esclusione della liquidità e di strumenti equivalenti) sarà investito in titoli azionari emessi da società aventi sede o che svolgono la parte preponderante della propria attività economica in un paese emergente. Il Comparto applica un processo di investimento basato sull'analisi dei fondamentali e sullo screening quantitativo, che utilizza la selezione dei titoli, dei settori e dei paesi per generare rendimenti. Il Comparto può investire in attività denominate in qualsiasi valuta e l'esposizione valutaria può...

Misure di Rischio

3Y Alpha	-0,99	3Y Sharpe Ratio	0,69
3Y Beta	1,03	3Y Std Dev	12,32
3Y R-Squared	93,28	3Y Risk	Med
3Y Info Ratio	-0,26	5Y Risk	+Med
3Y Tracking Error	3,64	10Y Risk	+Med

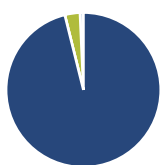
Basati su Morningstar Emerging Markets Target Market Exposure NR USD (dove applicabile)

Rendimenti


Rend. Cumulati %	Fondo	Bmk	Cat
3-Mesi	8,04	5,62	6,44
6-Mesi	24,91	17,99	19,19
1-Anno	30,14	23,24	24,44
3-Anni Ann.ti	11,49	12,82	11,84
5-Anni Ann.ti	2,85	6,15	5,07
10-Anni Ann.ti	9,23	9,36	8,44

Rendimenti aggiornati al 30/01/2026

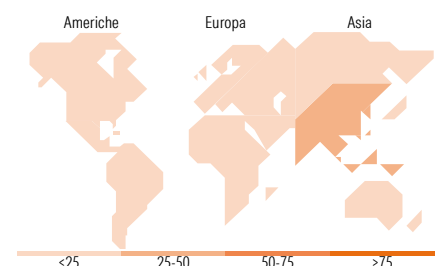
Rendimenti Trimestrali %	Q1	Q2	Q3	Q4
2026	-	-	-	-
2025	-2,09	4,11	11,08	6,57
2024	5,32	6,87	-0,99	-0,17
2023	1,94	0,36	-2,34	2,70
2022	-9,63	-7,78	-5,94	1,45

Portafoglio 31/12/2025


Asset Allocation %	Netta
● Azioni	96,12
● Obbligazioni	0,00
● Liquidità	3,17
● Altro	0,71



Mkt Cap %	Fondo
Giant	71,43
Large	22,84
Medium	4,99
Small	0,74
Micro	0,00
Capitalizzazione media di mercato	Fondo
Ave Mkt Cap USD	95.566,50


Titoli principali

Nome	Settore	%
Taiwan Semiconductor...	10,03	
Tencent Holdings Ltd	6,85	
Samsung Electronics Co Ltd	4,43	
SK Hynix Inc	3,65	
JPM USD Liquidity LVNAV X...	3,64	
Alibaba Group Holding Ltd...	3,50	
Hana Financial Group Inc	2,05	
NetEase Inc Ordinary Shares	1,86	
Credicorp Ltd	1,85	
China Merchants Bank Co Ltd...	1,83	
% Primi 10 Titoli sul Patrimonio	39,68	
Numero Complessivo di Titoli Azionari	77	
Numero Complessivo di Titoli Obbligazionari	0	

Distribuzione Settoriale %

	Fondo
Ciclico	43,91
Materie Prime	2,16
Beni di Consumo Ciclici	13,09
Finanza	26,87
Immobiliare	1,79
Sensibile	52,89
Telecomunicazioni	12,22
Energia	5,31
Beni Industriali	5,46
Tecnologia	29,89
Difensivo	3,20
Beni Difensivi	1,04
Salute	1,02
Servizi di Pubblica Utilità	1,14

Ripartizione Geografica %

	Fondo
America	13,19
Stati Uniti	0,73
Canada	0,00
America Latina e Centrale	12,46
Europa	9,71
Regno Unito	0,21
Europa Occidentale - Euro	2,63
Europa Occidentale - Non Euro	0,27
Europa dell'Est	2,67
Africa	1,07
Medio Oriente	2,86
Asia	77,10
Giappone	0,00
Australasia	0,00
Asia - Paesi Sviluppati	34,35
Asia - Emergente	42,75

Anagrafica

Società di Gestione	JPMorgan Asset Management (Europe) S.à r.l.	Patrimonio Classe (Mln)	54,94 EUR	Investimento Min. Ingresso	-
		(30/01/2026)		Investimento Min. Successivo	-
		Domicilio	LUSSEMBURGO	T.E.R.	0,95%
Telefono	+352 34 101	Valuta del Fondo	EUR	Spese correnti	0,96%
		UCITS	Si	Commissione di incentivo	-
		Inc/Acc	Acc		

JPMorgan Funds - Emerging Markets Opportunities Fund C (acc) - EUR

Web	http://	ISIN	LU0760000421
	www.jpmorganassetmana		
	gement.com		
Data di Partenza	05/06/2014		
Nome del Gestore	Anuj Arora		
Data Inizio Gestione	03/08/2015		
NAV <small>(30/01/2026)</small>	EUR 161,66		
Patrimonio Netto (Mln)	1.837,70 USD		
<small>(31/12/2025)</small>			