

Mirova Funds - Mirova Europe Environmental Equity Fund R/D (EUR)

Categoria Morningstar™

Azionari Settore Ecologia

Benchmark Morningstar

Morningstar Global Target Market

Exposure NR USD

Usato nel Report

Benchmark Dichiarato

MSCI Europe NR EUR

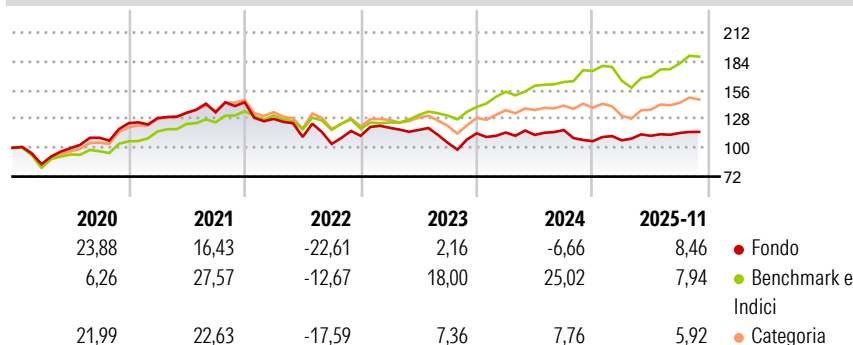
Morningstar Rating™

★

Obiettivo d'Investimento Dichiarato

L'obiettivo di investimento del Comparto consiste nel sovraperformare i mercati europei nel corso del periodo di investimento minimo consigliato di 5 anni, attraverso investimenti in titoli azionari di società che svolgono attività volte principalmente a risolvere problematiche ambientali. In linea con la politica di investimento, il Comparto non è gestito relativamente ad uno specifico benchmark, ma i suoi rendimenti possono essere confrontati con quelli dell'Indice MSCI Europe con dividendi netti reinvestiti in euro a scopo indicativo.

Rendimenti



Misure di Rischio

3Y Alpha	-14,32	3Y Sharpe Ratio	-0,18
3Y Beta	1,14	3Y Std Dev	13,23
3Y R-Squared	57,52	3Y Risk	+Med
3Y Info Ratio	-1,29	5Y Risk	+Med
3Y Tracking Error	11,45	10Y Risk	-

Basati su Morningstar Global Target Market Exposure NR USD (dove applicabile)

Rend. Cumulati %

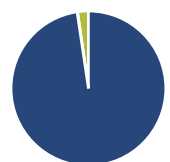
	Fondo	Bmk	Cat
3-Mesi	2,16	4,03	3,97
6-Mesi	1,27	11,32	8,77
1-Anno	6,92	5,08	2,75
3-Anni Ann.ti	-0,24	14,92	4,41
5-Anni Ann.ti	-0,33	12,33	4,13
10-Anni Ann.ti	1,86	11,09	6,66

Rendimenti aggiornati al 12/12/2025

Rendimenti Trimestrali %

	Q1	Q2	Q3	Q4
2025	0,79	4,06	2,45	-
2024	0,70	-2,00	4,20	-9,22
2023	6,98	-1,78	-10,59	8,74
2022	-11,19	-13,68	-6,19	7,62
2021	4,03	3,94	0,39	7,25

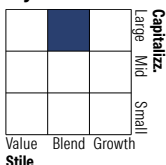
Portafoglio 30/11/2025



Asset Allocation %

Azioni	97,64
Obbligazioni	0,11
Liquidità	2,23
Altro	0,01

Style Box Azionaria

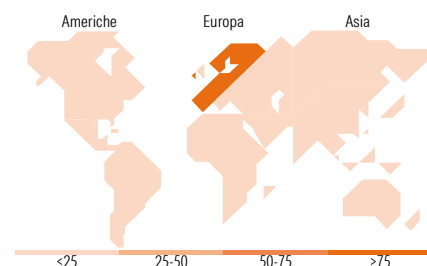


Mkt Cap %

Giant	27,36
Large	46,17
Medium	24,19
Small	1,21
Micro	1,08

Capitalizzazione media di mercato

Ave Mkt Cap EUR	29.184,5
	5



Titoli principali

Nome	Settore	%
Iberdrola SA	⚡	6,06
Schneider Electric SE	⚙️	5,24
ASML Holding NV	💻	4,59
Novonesis (Novozymes) B...	🌱	4,07
Veolia Environnement SA	⚙️	3,89
Nexans	⚙️	3,77
Halma PLC	⚙️	3,59
Compagnie de Saint-Gobain SA	⚙️	3,50
EDP-Energias De Portugal SA	⚡	3,35
Alstom SA	⚙️	3,16
% Primi 10 Titoli sul Patrimonio		41,23
Numero Complessivo di Titoli Azionari		47
Numero Complessivo di Titoli Obbligazionari		0

Distribuzione Settoriale %

	Fondo
Ciclico	20,47
Materie Prime	8,12
Beni di Consumo Ciclici	4,59
Finanza	7,74
Immobiliare	0,02
Sensibile	59,97
Telecomunicazioni	-
Energia	-
Beni Industriali	46,52
Tecnologia	13,45
Difensivo	19,56
Beni Difensivi	3,26
Salute	0,06
Servizi di Pubblica Utilità	16,25

Ripartizione Geografica %

	Fondo
America	2,13
Stati Uniti	2,11
Canada	0,00
America Latina e Centrale	0,02
Europa	96,47
Regno Unito	6,20
Europa Occidentale - Euro	80,61
Europa Occidentale - Non Euro	9,66
Europa dell'Est	0,00
Africa	0,00
Medio Oriente	0,00
Asia	1,40
Giappone	0,07
Australasia	0,01
Asia - Paesi Sviluppati	1,33
Asia - Emergente	0,00

Anagrafica

Società di Gestione	Natixis Investment Managers International	Patrimonio Classe (Mln)	12,02 EUR	Investimento Min. Ingresso	-
Telefono	+33 1 78408000	(12/12/2025)		Investimento Min. Successivo	-
Web	www.im.natixis.com	Domicilio	LUSSEMBURGO	T.E.R.	-
Data di Partenza	06/10/2014	Valuta del Fondo	EUR	Spese correnti	1,84%
Nome del Gestore	Suzanne Senellart	UCITS	Si	Commissione di incentivo	-
Data Inizio Gestione	16/12/2013	Inc/Acc	Inc		
NAV (12/12/2025)	EUR 132,70	ISIN	LU0914733133		

Mirova Funds - Mirova Europe Environmental Equity Fund R/D (EUR)

Patrimonio Netto (Mln)	1.235,82 EUR
(30/11/2025)	